

# RELATÓRIO DE GESTÃO E CONTAS 2022



Vila Franca de Xira





ÍNDICE .....	3
MENSAGEM DO PRESIDENTE DO CONSELHO DE ADMINISTRAÇÃO .....	7
1. INTRODUÇÃO.....	9
1.1– ATIVIDADES.....	19
1.1.1 – SANEAMENTO E TRATAMENTO DE ÁGUAS RESIDUAIS.....	19
1.1.2 – ABASTECIMENTO DE ÁGUA .....	20
1.1.3 – ANÁLISE DE PROJETOS .....	21
1.1.4 – EQUIPAMENTOS .....	21
1.1.5 – QUALIDADE .....	22
1.1.6 – EDUCAÇÃO E SENSIBILIZAÇÃO AMBIENTAL E COMUNICAÇÃO.....	24
1.1.7 – MODERNIZAÇÃO ADMINISTRATIVA .....	28
1.1.8 – GABINETE DE ASSUNTOS JURÍDICOS .....	29
2. RECURSOS HUMANOS .....	33
2.1 – ESTRUTURA .....	33
2.2 – ASSIDUIDADE .....	37
2.3 – SAÚDE, HIGIENE E SEGURANÇA NO TRABALHO .....	38
2.4 – FORMAÇÃO .....	39
2.5 – HORAS EXTRAORDINÁRIAS .....	41
2.6 – DESPESAS COM O PESSOAL .....	41
3. ATENDIMENTO .....	45
3.1 – ATENDIMENTO.....	45
3.2 – RECLAMAÇÕES .....	46
3.3 – CHAMADAS TELEFÓNICAS.....	47
3.4 – SÍTIO DA INTERNET .....	48
3.5 - BALCÃO DIGITAL .....	49
4. GESTÃO COMERCIAL .....	53
4.1 - CLIENTES.....	53
4.1.1 – TARIFA SOCIAL FAMILIAR.....	54
4.1.2 – FATURAÇÃO ELETRÓNICA .....	54
4.1.3 – APLICAÇÃO MY AQUA.....	55
4.2 – INTERVENÇÕES – CONTADORES .....	55

4.3 – AQUISIÇÃO DE ÁGUA .....	56
4.4 – ÁGUA CONSUMIDA .....	56
4.5 – PERDAS.....	58
4.6 – FATURAÇÃO COBRADA .....	59
5. EXPLORAÇÃO/MANUTENÇÃO .....	63
5.1 – REDES DE DISTRIBUIÇÃO.....	63
5.2 – REDES COLETORAS .....	63
5.3 – RAMAIS.....	64
5.4 – INTERVENÇÕES.....	64
5.5 – CONSUMO E PRODUÇÃO DE ENERGIA .....	66
5.6 – FROTA AUTOMÓVEL .....	67
6. CONTROLO DE QUALIDADE .....	71
6.1 – ÁGUA.....	71
6.2 – ÁGUAS RESIDUAIS .....	72
6.3 – AR .....	73
6.4 – RUÍDO.....	74
6.5 – CONTADORES DE ÁGUA FRIA.....	74
7. ANÁLISE ORÇAMENTAL .....	79
7.1 – ANÁLISE SUMÁRIA .....	79
7.2 – RECEITA.....	80
7.3 – DESPESA.....	81
7.4 – EVOLUÇÃO ORÇAMENTAL .....	83
8. PLANO PLURIANUAL DE INVESTIMENTOS.....	87
8.1 – EVOLUÇÃO DAS DOTAÇÕES .....	87
8.2 – EXECUÇÃO FINANCEIRA .....	88
9. ANÁLISE DA EVOLUÇÃO ECONÓMICA E DA SITUAÇÃO FINANCEIRA.....	91
9.1 – EVOLUÇÃO ECONÓMICA.....	91
9.1.1 – RENDIMENTOS .....	91
9.1.2 – GASTOS .....	91
9.1.3 – RESULTADOS .....	92
9.1.4 – CONTABILIDADE DE GESTÃO .....	93
9.1.5 – SITUAÇÃO FINANCEIRA .....	94
9.1.6 – RÁCIOS .....	96
10. PERSPETIVAS ORIENTADORAS.....	99



11. PROPOSTA DE APLICAÇÃO DE RESULTADOS.....	103
12. DEMONSTRAÇÕES FINANCEIRAS .....	105
ANEXO I – CARACTERIZAÇÃO DA ENTIDADE .....	134
ANEXO II – ORGANOGRAMA .....	137
DEMONSTRAÇÕES ORÇAMENTAIS .....	139
ANEXOS ÀS DEMONSTRAÇÕES ORÇAMENTAIS.....	155
CERTIFICAÇÃO LEGAL DE CONTAS.....	177
OUTROS DOCUMENTOS LCPA .....	179



# MENSAGEM DO PRESIDENTE DO CONSELHO DE ADMINISTRAÇÃO

VITOR MOREIRA



O relatório anual de contas referente ao ano de 2022 reflete o empenho e dedicação da nossa equipa em garantir uma gestão eficiente e sustentável, de um bem cada vez mais escasso que é a água.

No decorrer do ano de 2022, enfrentamos desafios significativos, de que destacamos o conflito militar na Ucrânia e a inflação generalizada, que afetou significativamente os custos de energia e das matérias primas. No entanto, graças ao nosso compromisso com a excelência na gestão da água, conseguimos superar essas dificuldades e manter os altos padrões de qualidade e eficiência.

Ao longo do ano, continuámos o investimento na renovação das redes de água e saneamento, assim como concluímos a renovação do laboratório de contadores, dando melhores condições a um leque alargado de trabalhadores.

Face ao trabalho desenvolvido, e o empenho abnegado de toda a equipa, mantivemos a trajetória de descida do valor total de perdas de água em mais de 1% face ao ano anterior. Pretendemos manter e reforçar esta trajetória no ano de 2023.

Aproveitamos esta oportunidade para agradecer a todos os trabalhadores dos SMAS VFX pelo seu empenho na melhoria da qualidade do serviço prestado aos nossos Municípios. O nosso sucesso é o resultado do trabalho conjunto e da cooperação de todos os envolvidos.

Por fim, reiteramos o nosso compromisso em continuar a melhorar as nossas práticas, recorrendo a soluções inovadoras para garantir que a água esteja disponível em quantidade e qualidade em todos os pontos de consumo.

O Presidente do Conselho de Administração



# 1 - Introdução





# 1. INTRODUÇÃO

Em cumprimento, com o disposto na NCP 21 do Sistema de Normalização Contabilística para as Administrações Públicas doravante SNC-AP, aprovado pelo Decreto-Lei n.º 192/2015, de 11 de setembro, o Conselho de Administração dos Serviços Municipalizados de Água e Saneamento de Vila Franca de Xira vem apresentar o Relatório de Gestão e Contas, correspondentes à Prestação de Contas do ano 2022.

Estatui o n.º 1 do artigo 114.º da Lei n.º 2/2020, de 31 de março, que aprovou o Orçamento do Estado para 2021, que as entidades integradas no subsector local, como é o caso dos serviços municipalizados, aplicam o SNC-AP, enquanto referencial contabilístico.

Para dar cumprimento ao disposto na alínea e) do n.º 2 do artigo 77.º da Lei n.º 73/2013, de 3 de setembro, diploma que estabelece o regime financeiro das autarquias locais, os mapas de prestação de contas do exercício de 2022, foram objeto de auditoria e parecer por revisor oficial de contas.

Os Serviços Municipalizados de Água e Saneamento de Vila Franca de Xira, doravante designados por SMAS VFX, são um serviço público de interesse local geridos sob forma empresarial e possuem organização autónoma no âmbito da administração municipal (artigo 9.º da Lei n.º 50/2012, de 31 de agosto, que estabelece o regime jurídico da atividade empresarial local).

O Município de Vila Franca de Xira é a entidade titular que, nos termos da lei, tem por atribuição assegurar o fornecimento do serviço de água e de saneamento no respetivo território (n.º 1 do artigo 6.º do Decreto-Lei n.º 194/2009, de 20 de agosto, na sua atual redação), cabendo às entidades titulares definir as entidades gestoras, de acordo com os modelos de gestão previstos na lei. No caso do Município de Vila Franca de Xira, entidade titular, optou-se pelo modelo de gestão direta, através dos serviços municipalizados de água e saneamento.

O Concelho de Vila Franca de Xira, situado no distrito de Lisboa, tem uma área de 317,7 km<sup>2</sup> e uma população residente de 137.659 pessoas - CENSOS 2021, o que corresponde a uma densidade populacional de 446,1 hab./km<sup>2</sup>.



O Concelho é constituído por seis freguesias:

- *União das Freguesias de Alhandra, São João dos Montes e Calhandriz*
  - *União das Freguesias de Alverca do Ribatejo e Sobralinho*
- *União das Freguesias da Castanheira do Ribatejo e Cachoeiras*
- *União das Freguesias da Póvoa de Santa Iria e Forte da Casa*
  - *Freguesia de Vialonga*
- *Freguesia de Vila Franca de Xira*

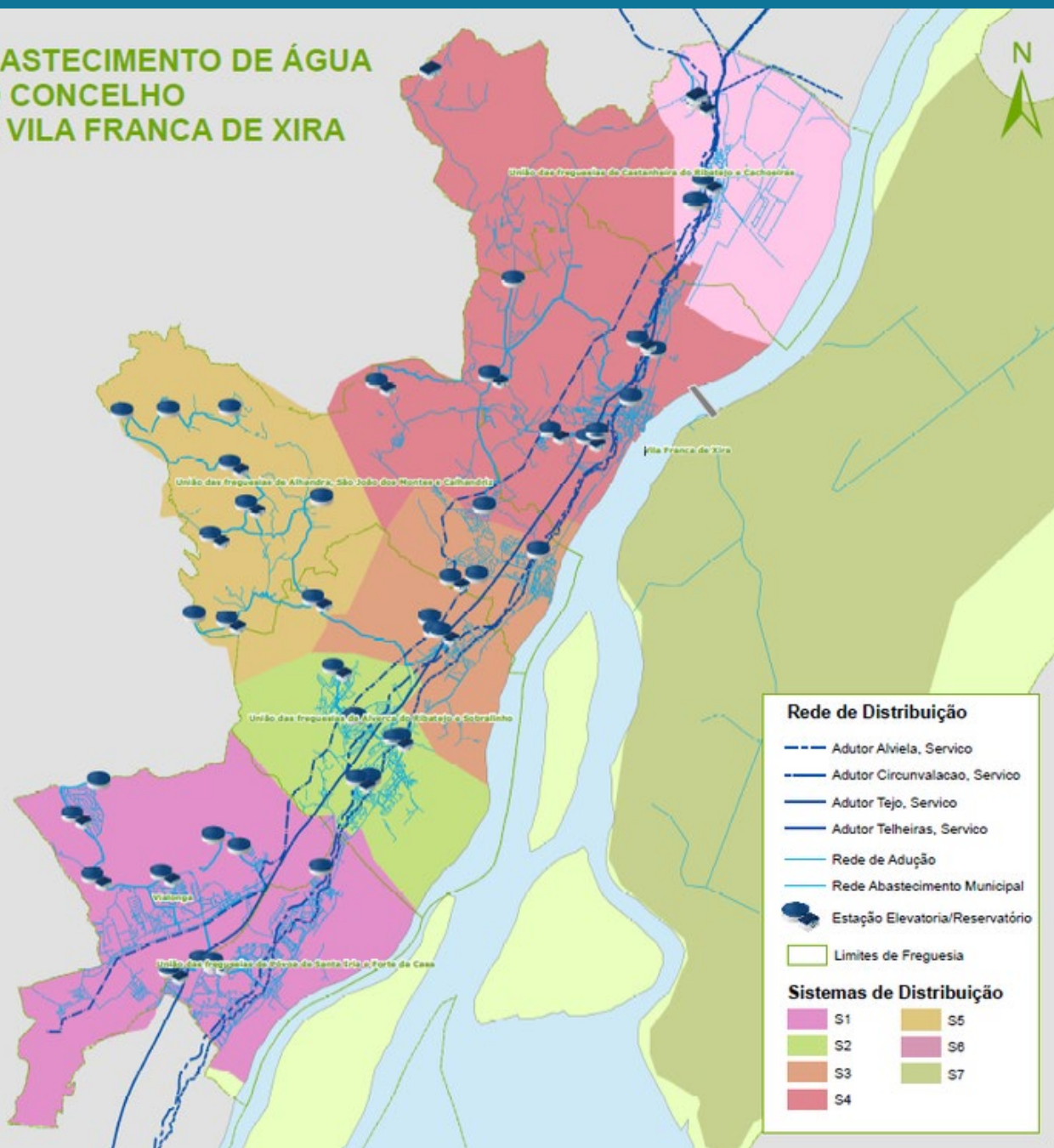


São atribuições dos SMAS VFX a captação, adução, tratamento e distribuição de água potável para o consumo público, a recolha e drenagem de águas residuais podendo incluir o seu tratamento e a construção, ampliação e conservação da rede de água e saneamento, estações elevatórias e estações de tratamento de águas de abastecimento e águas residuais.

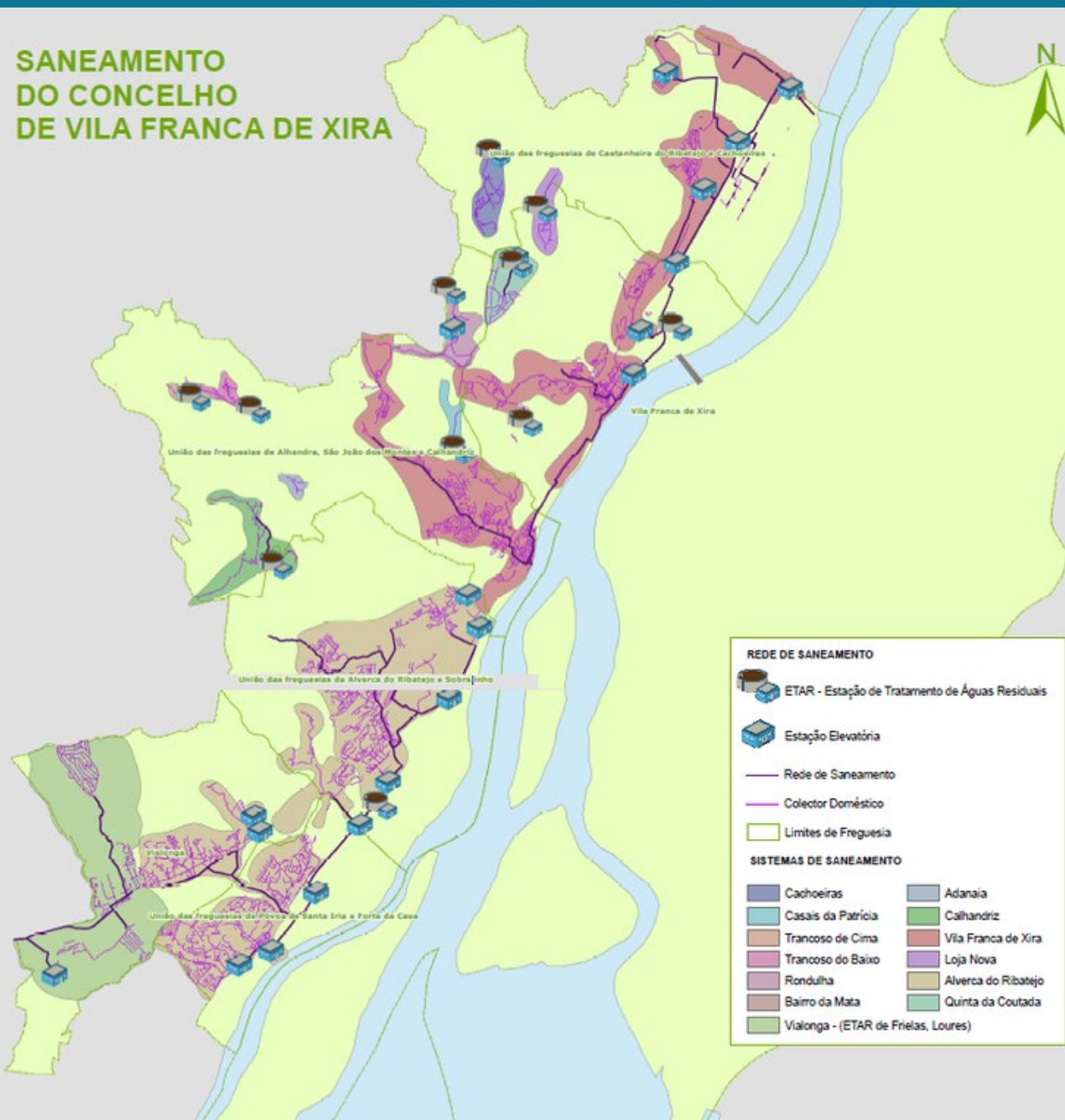
Os SMAS de Vila Franca de Xira apresentavam a 31/12/2022 72 501 clientes, uma cobertura próxima de 100% na água e no saneamento e asseguram, 24 horas por dia, um serviço de proximidade e de qualidade, levando a cada munícipe uma água de excelência.



# ABASTECIMENTO DE ÁGUA DO CONCELHO DE VILA FRANCA DE XIRA



# SANEAMENTO DO CONCELHO DE VILA FRANCA DE XIRA



**REDE DE SANEAMENTO**

- ETAR - Estação de Tratamento de Águas Residuais
- Estação Elevatória
- Rede de Saneamento
- Colector Doméstico
- Limites de Freguesia

**SISTEMAS DE SANEAMENTO**


# Conselho de Administração dos SMAS



**PRESIDENTE**  
VITOR MOREIRA



**ADMINISTRADORA**  
MARINA TIAGO



**ADMINISTRADOR**  
RUI HORTA CARNEIRO

*Os objetivos estratégicos plurianuais dos SMAS VFX foram aprovados em reunião do Conselho de Administração, e traduzem-se nos seguintes princípios:*

## SATISFAÇÃO DOS CLIENTES

- Continuar a assegurar a qualidade da água distribuída, em permanente colaboração com as diversas entidades do setor.
- Reduzir os impactos ambientais dos sistemas de tratamento de águas residuais.
- Garantir a gestão do sistema público de abastecimento de água e de saneamento de águas residuais em condições de qualidade e fiabilidade, protegendo os interesses dos utilizadores.

## SUSTENTABILIDADE DOS SERVIÇOS

- Otimizar a adequação das infraestruturas de abastecimento público de água e de saneamento de águas residuais.
- Otimizar a eficácia dos Serviços e promover a utilização eficiente de recursos, nomeadamente, através da redução dos custos energéticos, assim como das perdas de água.


## SATISFAÇÃO DOS TRABALHADORES

- Promover a melhoria contínua do desempenho dos trabalhadores através da adequação das competências, reforçada com ações de formação profissional no âmbito das suas competências.
- Continuar a investir na melhoria das condições de trabalho, através da requalificação das instalações e postos de trabalho.

*No prosseguimento dos seus objetivos estratégicos e no âmbito das suas atribuições, os SMAS VFX, durante o ano 2021, desenvolveram diversas atividades, ações e projetos que se pretendem dar a conhecer com o presente relatório.*




# 1.1 - Atividades



**DIA MUNDIAL DA ÁGUA**  
22 de Março

Sabia que os SMAS VFX apostaram numa comunicação inclusiva?

- LÍNGUA GESTUAL PORTUGUESA
- CONVERSÃO DE TEXTO PARA VOZ
- ENVIO DE FATURAS EM BRAILLE



Contacte-nos e ajude-nos a divulgar!  
[www.smas-vfxira.pt](http://www.smas-vfxira.pt)



## 1.1– ATIVIDADES

### 1.1.1 – SANEAMENTO E TRATAMENTO DE ÁGUAS RESIDUAIS

No que concerne às atividades desenvolvidas pelos SMAS até ao final do ano de 2022, em especial na área do saneamento, foram lançadas empreitadas que visam a melhoria das infraestruturas já existentes, a saber:

- Remodelação da rede de saneamento na Rua Júlio José Pedro Goes – Vila Franca de Xira;
- Remodelação da rede de saneamento nas Ruas José Dias da Silva (parte) e Almeida Garrett (parte) – Vila Franca de Xira;
- Remodelação da rede de saneamento na Rua Tito Morais (parte) – Vialonga;
- Reparação da rede de saneamento na Estrada de Á-dos-Loucos – São João dos Montes;
- Remodelação da rede de saneamento nas Ruas da Boca Lara (parte) e Miguel Bombarda – Alverca do Ribatejo;
- Remodelação da rede de saneamento na Rua de Palha Blanco (parte) – Castanheira do Ribatejo;
- Reparações pontuais de roturas na rede de saneamento de águas residuais urbanas.



Os SMAS são responsáveis pela drenagem “em baixa” das águas residuais, domésticas e pluviais, tendo a seu cargo três ETAR nomeadamente, Calhandriz, Trancoso de Baixo e Trancoso de Cima.

No âmbito do investimento de infraestruturas de saneamento, os SMAS VFX continuam a instalar e remodelar os seus coletores de águas residuais, domésticas e pluviais, com o objetivo de os encaminhar para o destino adequado, nomeadamente ETAR e linhas de água, sendo as ETAR de maior dimensão as de Vila Franca de Xira e Alverca do Ribatejo.

Nestas remodelações promove-se a execução de redes separativas, por forma a aumentar a eficiência no tratamento, retirando dos coletores de águas residuais

domésticas as águas residuais pluviais, enviando estas últimas para as linhas de água.




A drenagem “em alta” e o tratamento de águas residuais do Concelho foi concessionada, em maio de 2002, à empresa multimunicipal SIMTEJO, atualmente Águas do Tejo Atlântico, S.A. (AdTA, S.A.), sendo esta entidade gestora, responsável pela manutenção, conservação e exploração das ETAR, Estações elevatórias, emissários e interceptores de águas residuais existentes bem como pela construção de novas infraestruturas.

O caudal total de água residual do município de Vila Franca de Xira que afluiu às ETAR até ao final do ano de 2022 foi de 9.512.529,54 m<sup>3</sup>.

### 1.1.2 – ABASTECIMENTO DE ÁGUA

Com o objetivo de aumentar a eficiência das redes de distribuição de água, os SMAS VFX promovem continuamente a renovação das suas redes de distribuição, aumentando assim a fiabilidade das redes bem como o serviço prestado aos consumidores.

Nesse contexto, no período em análise foram executadas as seguintes empreitadas:

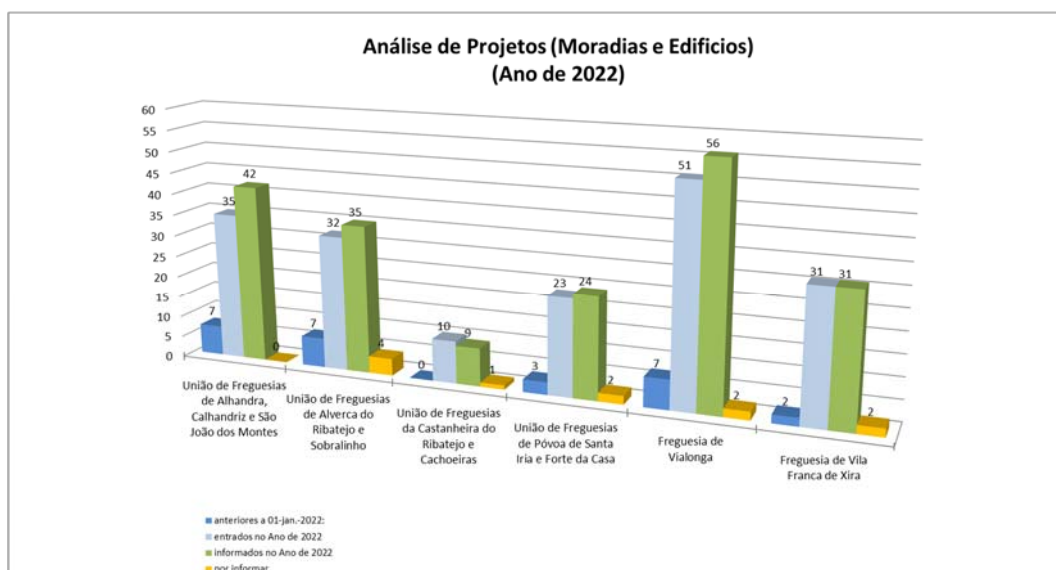
-  Remodelação da rede de abastecimento de água na Rua Júlio José Pedro Goes – Vila Franca de Xira;
-  Reparação de roturas na rede de abastecimento de água nos ramais domiciliários, e reabilitação pontual de troços de condutas;
-  Remodelação da rede de abastecimento de água nas Ruas José Dias da Silva (parte) e Almeida Garrett (parte) – Vila Franca de Xira;



- Remodelação dos ramais da rede de abastecimento de água nas Ruas da Boca Lara (parte) e Miguel Bombarda – Alverca do Ribatejo;
- Reparação da rede de abastecimento de água na Estrada de Á-dos-Loucos – São João dos Montes;
- Remodelação da rede de abastecimento de água na Rua de Palha Blanco (parte) – Castanheira do Ribatejo;
- Execução de câmaras de visita e instalação de equipamentos electromecânicos para implementação de Zonas de Medição e Controlo (ZMC) na rede de abastecimento de água;
- Reparação e Impermeabilização de Reservatório do Casal da Serra R2.

### 1.1.3 – ANÁLISE DE PROJETOS

No ano de 2022, deram entrada 182 processos, aos quais acrescem os 26 transitados de 2021, perfazendo um total de 208 processos em análise, tendo sido informados 197, conforme o gráfico infra.



**Gráfico 1 – Análise de Projetos**

No decorrer do exercício deram ainda entrada 42 pedidos de vistoria e 53 pedidos de cadastro/viabilidade dos quais foram realizados/respondidos 19 e 35 respetivamente.

### 1.1.4 – EQUIPAMENTOS

Visando a otimização dos equipamentos já existentes foram adjudicados os seguintes procedimentos destinados à sua manutenção e substituição:

- 🌐 Aquisição de Serviços de Manutenção de Equipamento Eletromecânico, Telegestão e CCTV – Estações Elevatórias e Reservatórios – Concelho de Vila Franca de Xira;



- 🌐 Aquisição de Serviços de Manutenção de Fontes do Jardim Constantino Palha – Vila Franca de Xira;
- 🌐 Aquisição de Equipamentos Eletromecânicos para EEAA e Reservatórios – Central Hidropressora dos Cotovios R37/EE31 – São João dos Montes;
- 🌐 Aquisição de Serviços de Manutenção de Fontes Ornamentais – Vila Franca de Xira;
- 🌐 Aquisição de Equipamentos Eletromecânicos Diversos para Instalação em Estações Elevatórias e Reservatórios.

### 1.1.5 – QUALIDADE

No âmbito do Plano de Controlo da Qualidade da Água de Consumo Humano (PCQA) procedeu-se à realização de análises bacteriológicas e físico-químicas de controlo de qualidade de águas no Concelho.



O Laboratório de Análise de Águas, à semelhança dos anos anteriores, participou em programas de Ensaio de Aptidão

Laboratorial (ensaio realizados por vários laboratórios, para comparação de desempenho a nível nacional, nos quais são analisadas amostras de uma mesma origem de água por todos os laboratórios participantes e posteriormente, comparados os resultados obtidos), onde são atribuídos graus de desempenho de insatisfatório, questionável e satisfatório.

Assim, até ao fim do ano de 2022, foram efetuadas as seguintes participações:

- a) PNAEQ – Ensaio do Programa Nacional de Avaliação Externa da Qualidade – análises bacteriológicas em águas de abastecimento – 10 participações com desempenho satisfatório.
- b) Eap – Águas de Abastecimento – 6 participações com desempenho satisfatório.  
Eap – Águas Residuais – 2 participações com desempenho satisfatório.

Tendo em vista a prestação de um serviço de qualidade, os SMAS VFX procedem à higienização de todos os reservatórios de armazenamento de água para consumo humano com uma periodicidade anual, tendo sido a mesma realizada nos meses de maio e junho.

No decurso do referido processo, são analisadas as possíveis necessidades de manutenção/reabilitação dos equipamentos.

#### **Ações desenvolvidas no âmbito da qualidade, acreditação e certificação:**

Reporte à ERSAR dos resultados analíticos resultantes do cumprimento do Programa de Controlo da Qualidade da Água de consumo humano de 2021.

Reporte e submissão da produção de resíduos produzidos na entidade SMAS VFX no âmbito das atividades desenvolvidas ao longo de 2021 à Agência Portuguesa do Ambiente.

Foi emitido parecer favorável pelo IPAC (Instituto Português da Acreditação) relativamente à manutenção da acreditação do Laboratório de Ensaio.

Parecer favorável da SGS relativamente à manutenção da certificação no âmbito da Gestão da Qualidade – ISO9001 dos SMAS VFX.

Submissão à ERSAR de avaliação do risco associado à qualidade da água de consumo, ao longo do sistema de distribuição, para efeitos de elaboração do Programa de Controlo da Qualidade da Água (PCQA) para o ano de 2023 que resultou em parecer positivo por parte da entidade reguladora.

Submissão do PCQA 2023 a parecer da ERSAR (para o abastecimento em alta e em baixa).

Aprovação do PCQA 2023 por parte da ERSAR (para o abastecimento em alta e em baixa).

#### **Auditorias:**

- Interna ao Laboratório de Ensaios no âmbito da acreditação: Gestão, Ruído, Microbiologia águas (dias 19, 20 e 29 de setembro).
- Auditoria interna ao Laboratório de Ensaios, área da química em águas, a 3 de outubro 2022.
- Auditoria externa anual de acompanhamento a acreditação do laboratório de ensaios pelo Instituto Português da Acreditação dias 2 e 3 de novembro.
- Auditoria interna ao Sistema Gestão da Qualidade no âmbito da certificação ISSO 9001 a 24 de novembro 2022.
- Auditoria externa anual pela SGS, empresa Certificadora de entidades, de acompanhamento ao sistema de Certificação ISSO 9001 implementado nos nossos SMAS, dias 5, 6 e 7 de dezembro.



### **1.1.6 – EDUCAÇÃO E SENSIBILIZAÇÃO AMBIENTAL E COMUNICAÇÃO**

Com o intuito de promover, em articulação com as demais unidades orgânicas, um plano de comunicação global, com principal enfoque na gestão da comunicação e imagem institucionais, bem como potenciar a sensibilização ambiental e divulgação das atividades desenvolvidas pelos SMAS VFX, foi criado em abril de 2022, o Gabinete de Comunicação e Imagem.

Ao longo do ano, foram várias as presenças dos SMAS na Comunicação Social impressa, designadamente na Vida Ribatejana, na Voz Ribatejana, no Valor Local e em O Mirante, e também na Rádio, para transmitir as suas mensagens e campanhas, designadamente relativas à necessidade de poupar água, com conselhos de uso racional e sustentável da água, bem como de adesão à Fatura Eletrónica e ao Débito Direto.

Durante o ano de 2022 foram realizadas as atividades de comunicação e educação/sensibilização ambiental que a seguir se discriminam:

- H2OFF - Iniciativa da APDA – Associação Portuguesa de Distribuição e Drenagem de Água, à qual estes Serviços se associaram pelo 2º ano consecutivo. No dia 03 de março de 2022 a iniciativa foi divulgada no site dos SMAS VFX, por forma a alertar a população, da necessidade urgente de poupar água, e assim incentivar à participação nesta iniciativa, através do fecho da torneira da água, 60 minutos por dia, entre as 22 e as 23 horas;
- Ação no Dia Mundial da Água, celebrado a 22 de março, com publicação de artigo no Jornal ‘Valor Local’, com alerta para a necessidade urgente do uso correto e eficiente da água. Neste âmbito, promoveu-se publicidade alusiva à “Comunicação inclusiva” – serviços recentemente criados e disponibilizados através do nosso site e também ao nível de faturação, e também dois spots publicitários para a Rádio Valor Local;
- Declaração de Compromisso para a Adaptação e Mitigação das Alterações Climáticas nos Serviços de Água, promovida pela Associação Portuguesa de Distribuição e Drenagem de Águas – APDA;
- Campanha “Poupe água hoje para ter amanhã” promovida pela EPAL;
- Campanha “Um minuto por dia, vamos fechar a torneira à seca”;
- Campanha “Porque cada gota conta, vamos fechar a torneira ao desperdício da água”;
- Dia Nacional da Água – 1 de outubro – Acção “Vamos Racionalizar e Reduzir o Uso da Água”;




- Ação de educação ambiental integrada na iniciativa do Município de comemoração do “Dia Mundial da Criança” dia 04/06/2022 na Quinta Municipal da Piedade:


- Realização de jogos didáticos alusivos ao ciclo da água e sua qualidade – puzzles com imagens sobre a poupança e preservação da água;
- Distribuição de folhetos de sensibilização;
- Distribuição de brindes com logotipo dos SMAS (garrafas reutilizáveis, redutores de caudal e réguas);



- Foi produzido um folheto específico para dinamizar a adesão à Fatura Eletrónica e ao Débito Direto e que no verso continha conselhos de uso racional e sustentável da água, o qual teve uma distribuição maciça na Feira Anual de Outubro de Vila Franca de Xira, atividade entre outras que contribuiu para o significativo aumento de clientes que passaram a receber a sua Fatura por via eletrónica.



- Demonstração comparativa às crianças do número de garrafas que podem ser cheias com água da torneira para perfazer o mesmo preço de uma garrafa de água engarrafada de 33 cl: O preço de 1 garrafa de 33 cl no supermercado equivale ao preço da água da torneira necessária para encher cerca de 170 garrafas de 33 cl;





- Realização de atividade de educação/sensibilização ambiental integrada na iniciativa do “Hospital da Bonecada” decorrida em 19/11/2022 e direcionada para crianças até aos 12 anos que constou em:



- Realização de jogo-puzzle de cubos gigantes alusivos à poupança e preservação da qualidade da água;

- Distribuição de folhetos informativos dentro da temática da garantia da qualidade da água de consumo humano;
- Distribuição de brindes com logo dos SMAS;
- Contratação de serviço de “aguadeiros” para distribuição de água da torneira durante o decorrer do “Hospital da Bonecada”.



- Foi realizada atividade de educação/sensibilização ambiental integrada na Festa de Natal dos trabalhadores do município direcionada para o público infantil consistindo em:
  - Realização de jogos-puzzles alusivos à poupança e preservação da qualidade da água;
  - Distribuição de água da torneira através de recipientes dispensadores (em copos recicláveis);
  - Distribuição de folhetos informativos dentro da temática da garantia da qualidade da água de consumo humano;
  - Distribuição de brindes com logo dos SMAS.



### 1.1.7 – MODERNIZAÇÃO ADMINISTRATIVA

Na área da modernização administrativa os SMAS VFX, numa perspetiva constante de otimização realizaram investimentos em software nas seguintes aplicações:

- Substituição e Atualização dos Relógios de Ponto, Cartões e Software de Assiduidade;
- Subscrição do Acordo de Continuidade do Software BMC Premium Care – Licenciamento Track-It;
- Licenciamento do Software VMWare;
- Licenciamento do Software IBM Spectrum Protect Suite;
- Renovação do Licenciamento do Software do Panda Adaptive Defense 360 e Panda Patch Management;
- Aquisição de Software de Segurança WhatchGuard.;
- Aquisição de Software para Sistemas Operativos Cliente/Servidores e Software Aplicacional.

Foram formalizados contratos de manutenção para as aplicações informáticas assim como para os equipamentos de suporte tendo-se subscrito até ao final do ano de 2022 os seguintes contratos:

- Contrato de Manutenção do Software Millennium Plus e respetivos Relógios de Ponto;
- Contrato de Manutenção do Data Center (2 Ar Condicionado, Extinção de Incêndio, Eletricidade e Shelter);
- Contrato de Manutenção Preventiva e de Assistência Técnica – UPS Data Center R/C;
- Contrato de Manutenção do Servidor Lenovo SR650;
- Contrato de Manutenção dos Equipamentos Ativo Cisco + ASA (Switchs de Rede e Firewall).

Foram ainda contratualizados serviços de Apoio Técnico:

- Aquisição de Serviços Read'speaker (Alto Falante)/Webreader (Leitor Web) e Avatar Língua Gestual portuguesa para o Site [www.smas-vfxira.pt](http://www.smas-vfxira.pt);
- Aquisição de Serviços de Migração/Atualização da AD (Active Directory) e Servidor do Exchange (E-mail).



Para suporte da atividade na área comercial, procedeu-se à aquisição de serviços de alteração do layout da fatura (quadros e selos de qualidade); procedeu-se também à contratualização das aquisições de bens e serviços que a seguir se discriminam:

- 🌐 Aquisição de Serviços de Gestão de Cobranças nos postos CTT;
- 🌐 Aquisição de Serviços de Interrupção de Abastecimento;
- 🌐 Aquisição de Aparelhos de Medição – Contadores de Água;
- 🌐 Aquisição de Serviços de Gestão de Medição de Consumos;
- 🌐 Aquisição de Peças para Reparação de Contadores;
- 🌐 Aquisição de serviços de Expedição de Documentação Comercial Integrados no Âmbito do serviço Postal Universal – 2022;
- 🌐 Aquisição de Equipamento para Laboratório Controlo Metrológico.

### **1.1.8 – GABINETE DE ASSUNTOS JURÍDICOS**

Foi criado no ano 2022, com a alteração à Estrutura Orgânica Interna dos Serviços Municipalizados de Água e Saneamento de Vila Franca de Xira, o Gabinete de Assuntos Jurídicos (GAJ). De acordo com as competências que lhe estão atribuídas, o GAJ desenvolveu essencialmente as atividades de elaboração de propostas de regulamentos, de emissão de pareceres jurídicos internos, de preparação de minutas de acordos ou protocolos a celebrar pelos SMAS VFX, de propor a adoção de novos procedimentos ou alteração dos mesmos por parte dos serviços, de instrução dos processos de inquérito ou disciplinares, bem como de acompanhamento e instrução, conjuntamente com o escritório de advocacia que presta serviços aos SMAS VFX, os processos de contencioso existentes nestes Serviços, incluindo o acompanhamento dos processos judiciais em curso.

O Gabinete de Assuntos Jurídicos tem vindo também a participar, a aconselhar e a monitorizar os procedimentos concursais e os procedimentos de contratação pública, da mesma forma que garante o apoio administrativo e legal ao Conselho de Administração dos Serviços Municipalizados de Água e Saneamento.

A 31 de dezembro de 2022, os processos judiciais ativos que se encontram em acompanhamento pelo Gabinete de Advogados M. Rodrigues & Associados, SP, RL no âmbito das atribuições do Gabinete de Assuntos Jurídicos, são os seguintes:

Unidade: Euros

PROCESSO	AUTOR	RÉU	VALOR
Processo nº 2594/13.1BE LSB Tribunal Administrativo de Círculo de Lisboa	PT Comunicações, SA	MUNICIPIO VFX/SMAS	12 288,53
Processo nº 11/18.0BE LSB Tribunal Administrativo de Círculo de Lisboa	Paulo Alexandre Fernandes Simões	MUNICIPIO VFX/SMAS	30 000,01
Processo nº 1235/18.5BE LSB Tribunal Administrativo de Círculo de Lisboa	Esperança Fatela	MUNICIPIO VFX/SMAS	5 039,02
Processo nº 826/20.9BE LSB Tribunal Administrativo de Círculo de Lisboa	STAL	MUNICIPIO VFX/SMAS	30 000,01
Processo nº 140/21.2BE LSB Tribunal Administrativo de Círculo de Lisboa	António José Martins Botelho da Costa e Outros	MUNICIPIO VFX/SMAS	524 104,49
<b>Total</b>			<b>601 432,06</b>

**Quadro 1 – Processos Intentados contra o Município VFX/SMAS**

Unidade: Euros

PROCESSO	Autor	Réu	VALOR
Processo nº 2063/14.2BE LSB Tribunal Administrativo de Círculo de Lisboa	MUNICIPIO VFX/SMAS	Qualirégia, Construções, Lda e Liberty Seguros	23 073,82
Processo nº 2821/14.8BE LSB Tribunal Administrativo de Círculo de Lisboa	MUNICIPIO VFX/SMAS	Presidência do Conselho de Ministros	30 000,01
Processo nº 1036/18.0BE LSB Tribunal Administrativo de Círculo de Lisboa	MUNICIPIO VFX/SMAS	Administração do Condomínio Centro Comercial Vilafranca Centro	31 678,40
Processo nº 11066/20.7T8LR5 Tribunal Judicial da Comarca de Lisboa Norte	MUNICIPIO VFX/SMAS	Lisboagás GDL, SA	103 292,37
Processo n.º 468/22.4PAVFX - PSP	MUNICIPIO VFX/SMAS	António Rocha	*
<b>Total</b>			<b>188 044,60</b>

Nota: \* Valor desconhecido

**Quadro 2 – Processos Intentados contra Terceiros**

Importa referir que os SMAS VFX, sendo uma entidade do subsector da Administração Local, possuem autonomia administrativa e financeira, bem como orçamento próprio, atuando em áreas da competência Municipal, não obstante carecer de personalidade jurídica.

Os processos judiciais em curso constam igualmente no Relatório de Gestão e Contas da CMVFX, com a respetiva avaliação para constituição de provisões nas contas do Município.

# 2 - Recursos Humanos





## 2. RECURSOS HUMANOS

Em 31 de dezembro de 2022 os SMAS VFX contavam com 167 trabalhadores para o desenvolvimento da sua atividade. Destes, 166 têm vínculo de emprego público - contrato de trabalho em funções públicas por tempo indeterminado.

### 2.1 – ESTRUTURA

No que concerne à estrutura do mapa de pessoal, o total do efetivo conta com menos 9 trabalhadores face ao ano anterior.

Mapa de pessoal	dez/20	dez/21	dez/22
Lugares previstos	231	241	251
<b>TOTAL</b>	<b>231</b>	<b>241</b>	<b>251</b>
Lugares ocupados	175	176	167
Contratos por tempo indeterminado	170	171	160
Contratos a termo resolutivo certo	0	0	0
Comissão de serviço	5	5	6
Comissão de serviço - Diretor delegado	0	0	1
<b>TOTAL</b>	<b>175</b>	<b>176</b>	<b>167</b>

**Quadro 3 - Mapa de Pessoal**

Durante o ano de 2022 foram admitidos catorze trabalhadores: quatro para a carreira de técnico superior, sete para a carreira de assistente técnico, e dois para a carreira de assistente operacional, através de procedimento concursal para constituição de vínculo de emprego público por tempo indeterminado. O lugar de Diretor delegado foi preenchido em regime de substituição.

Registou-se ainda a saída de 23 trabalhadores: 13 por aposentação, 2 por falecimento, 2 por denúncia de contrato por tempo indeterminado, 2 por cessação de mobilidade interna, 1 por período experimental noutra entidade e 3 por mobilidade externa.

O quadro seguinte demonstra os movimentos internos de pessoal ocorridos durante o ano 2022.

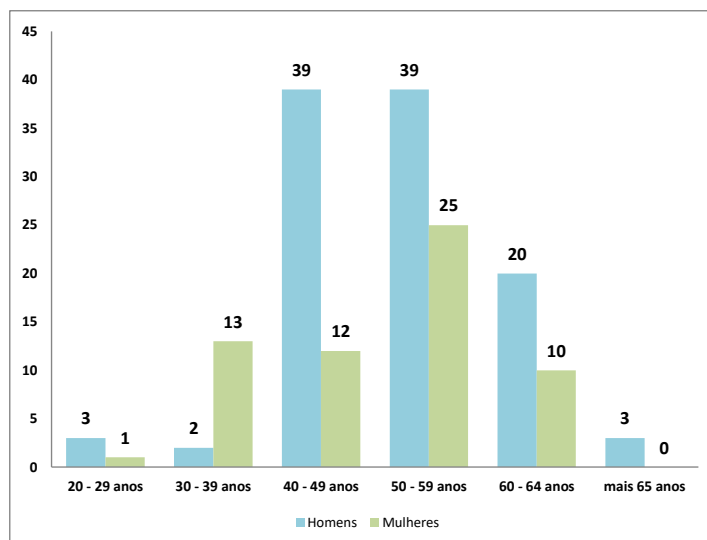
Movimentos internos acumulados		dez/21	dez/22
<b>Entradas</b>	Comissão de Serviço em regime de substituição	0	1
	Comissão de Serviço	0	0
	Contratos por tempo indeterminado	6	13
	Mobilidade interna	0	0
	<b>TOTAL</b>	<b>6</b>	<b>14</b>
<b>Saídas</b>	Aposentações	2	13
	Falecimento no ativo	0	2
	Denúncia contrato por tempo indeterminado	1	2
	Cessaçã mobilidade	0	2
	Periodo experimental noutra entidade	0	1
	Designaçã CMVFX	1	0
	Mobilidade interna	2	0
	Mobilidade externa	2	3
<b>TOTAL</b>	<b>8</b>	<b>23</b>	
<b>Alterações da situação</b>	Cessaçã da Comissão de Serviço	0	0
	Licença sem remuneraçã	0	0
	Regresso de licença sem remuneraçã	0	0
	Prom./ alterações posicionamento remunerat3rio	3	0
	<b>TOTAL</b>	<b>3</b>	<b>0</b>

**Quadro 4 - Movimentos Internos**

### Estágios Profissionais e Curriculares

Em observância com o Regulamento para atribuição de estágios pelos Serviços Municipalizados de Água e Saneamento de Vila Franca de Xira publicado no *Diário da República*, 2.ª série, n.º 97, de 21 de maio de 2013 e com vista a proporcionar a integração de jovens no mercado de trabalho, até ao final do ano de 2022, foram concedidos três estágios profissionais, dois na área administrativa, transitados de 2021 e terminados em fevereiro e um na área de SIG iniciado em maio de 2022.

Na distribuição do efetivo por género, dos 167 trabalhadores dos SMAS VFX, 106 são do sexo masculino e 61 do sexo feminino traduzindo-se numa percentagem de 63,5% e 36,5%, respetivamente.



**Gráfico 2 - Número de Trabalhadores por Género**

Nível Etário	Homens	Mulheres	Total	%
20 - 29 anos	3	1	4	2,4%
30 - 39 anos	2	13	15	9,0%
40 - 49 anos	39	12	51	30,5%
50 - 59 anos	39	25	64	38,3%
60 - 64 anos	20	10	30	18,0%
mais 65 anos	3	0	3	1,8%
<b>TOTAL</b>	<b>106</b>	<b>61</b>	<b>167</b>	<b>100%</b>

**Quadro 5 - Nível Etário**

O grupo etário dominante é dos 50 aos 59 anos (38,3%), com 25 mulheres e 39 homens, seguido do grupo dos 40 aos 49 anos (30,5%) com 12 mulheres e 39 homens.

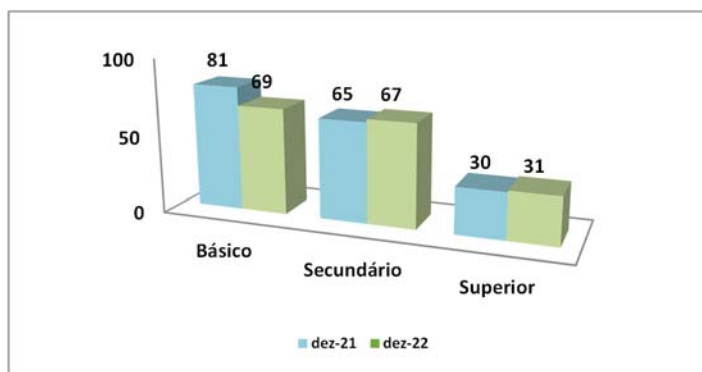
A idade média total dos trabalhadores ao serviço dos SMAS VFX é de 51,21 anos.

Nível de habilitação	dez-21	dez-22	%
Menos de 4 anos de escolaridade	0	0	0,0%
4º ano de escolaridade	25	15	9,0%
6º ano de escolaridade	26	25	15,0%
9º ano de escolaridade	30	29	17,4%
11º ano de escolaridade	3	3	1,8%
12º ano de escolaridade	62	64	38,3%
Licenciatura	26	28	16,8%
Mestrado	4	3	1,8%
<b>TOTAL</b>	<b>176</b>	<b>167</b>	<b>100%</b>

**Quadro 6 - Nível de Habilitação**

Relativamente ao nível de habilitações académicas dos trabalhadores dos SMAS VFX, com base na análise do Quadro nº 6, constata-se que em dezembro de 2022, a maior parte dos trabalhadores (57%) tinham o 12º ano de escolaridade ou superior.

No final do ano de 2022, 69 trabalhadores tinham habilitações ao nível do ensino básico, 67 ao nível do ensino secundário e 31 ao nível do ensino superior.



**Gráfico 3-** Estrutura habilitacional dos trabalhadores

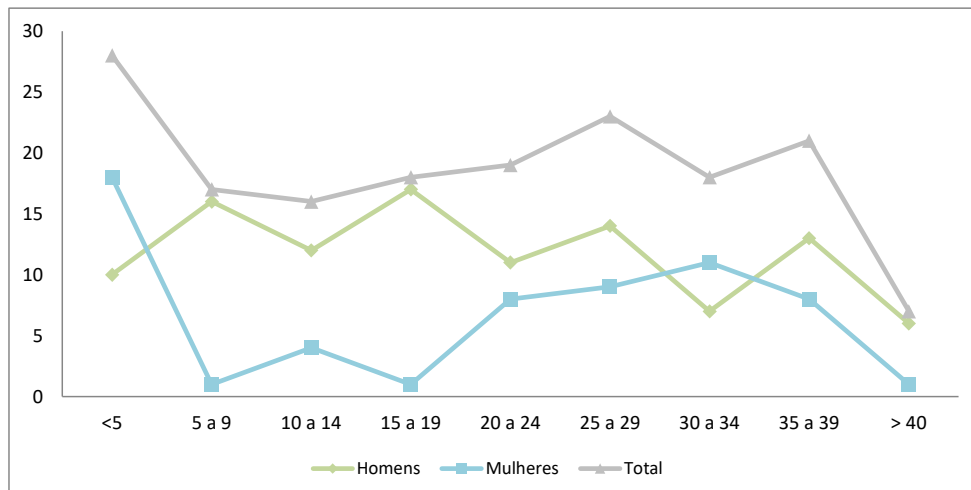
Em dezembro de 2022 a distribuição dos trabalhadores por grupo profissional e género encontrava-se de acordo com o quadro que segue.

Grupo Profissional	dez/21			dez/22		
	M	F	Total	M	F	Total
Dirigente superior	0	0	0	1	0	1
Dirigente intermedio	1	4	5	1	5	6
Coordenador técnico	1	7	8	2	8	10
Técnico superior	7	10	17	7	11	18
Informática	3	1	4	1	0	1
Assistente técnico	9	27	36	11	29	40
Encarregado geral operacional	2	0	2	2	0	2
Encarregado operacional	5	1	6	5	1	6
Assistente operacional	83	11	94	72	7	79
Fiscalização	4	0	4	4	0	4
<b>TOTAL</b>	<b>115</b>	<b>61</b>	<b>176</b>	<b>106</b>	<b>61</b>	<b>167</b>

**Quadro 7 –** Grupo profissional



De seguida apresenta-se o tempo médio de serviço dos trabalhadores dos SMAS VFX na função pública.



**Gráfico 4 - Tempo de Serviço dos Trabalhadores**

O número médio de anos de antiguidade dos trabalhadores ao serviço dos SMAS VFX em dezembro de 2022 era de 21,7 anos. Subdividindo por género, os homens têm em média 21,48 anos de serviço na função pública e as mulheres 21,97 anos.

## 2.2 – ASSIDUIDADE

A taxa de absentismo que se verificou no ano de 2022 foi de 9,8 %.

Absentismo					
Período	Dias de trabalho	Férias		Faltas	
		N.º de dias	%	N.º de dias	%
dez/20	43 214	4 271	9,9%	2 713	6,3%
dez/21	44 355	4 718	10,6%	1 478	3,3%
dez/22	42 190	4 780	11,3%	4 125	9,8%

\*Não foram considerados no cálculo do absentismo os estágios curriculares/profissionais

**Quadro 8 – Absentismo**

As principais causas de faltas, no decorrer do ano 2022, foram as motivadas por doença (2.314) e por isolamento profilático (506). A análise comparativa é prejudicada tendo em conta que os anos de 2020 e 2021 ficaram marcados pela pandemia de COVID-19.

Tipo de faltas	Unidade: Dias		
	dez/20	dez/21	dez/22
Internamento	3	122	171
Doença	1 327	688	2 314
Isolamento profilático	643	189	506
Trat. Consulta / exame	0	37	281
Assistência à família	35	34	61
Parentalidade/Maternidade	14	92	288
Casamento	18	15	45
Falecimento de familiar	44	14	32
Trabalhador estudante	55	14	64
Prestação de provas concursais	1	0	1
Acidente em serviço	310	231	282
Greve	21	17	46
Actividade Sindical	16	4	16
Diversos	14	14	291
<b>TOTAL</b>	<b>2 500</b>	<b>1 471</b>	<b>4 397</b>

**Quadro 9 - Tipo de faltas**

No que concerne às faltas por doença, das 2.314 registadas, 1.560 são de situação de doença prolongada. A 31 de dezembro de 2022 encontravam-se sete trabalhadores nessas condições.

### 2.3 – SAÚDE, HIGIENE E SEGURANÇA NO TRABALHO

Até 31 de dezembro de 2022 ocorreram 12 acidentes em serviço: 9 na categoria de assistente operacional, 2 na de encarregado operacional e 1 na de assistente técnico.

Acidentes em serviço	dez-21	dez-22
Dirigente	1	0
Assistente técnico	2	1
Encarregado operacional	0	2
Assistente operacional	12	9
<b>TOTAL</b>	<b>15</b>	<b>12</b>

**Quadro 10 – Acidentes em serviço**

No final do ano de 2022, dos trabalhadores acidentados nenhum se encontrava incapacitado para o serviço.

O quadro seguinte discrimina os tipos de acidentes registados, tendo-se verificado uma redução de número de acidentes face ao ano anterior. Dos trabalhadores acidentados, 10 trabalhadores estiveram incapacitados temporariamente para o trabalho.

Tipo de acidentes	dez-21	dez-22
Luxação	0	2
Entorse	3	3
Ferida	1	0
Lombalgia	3	3
Queda	2	1
Contusão	6	1
Fratura	0	1
Corpo estranho	0	0
Edema	0	0
Distensão muscular	0	1
<b>TOTAL</b>	<b>15</b>	<b>12</b>

**Quadro 11** – Tipo de acidentes

## 2.4 – FORMAÇÃO

No âmbito do Plano de Formação para o ano de 2022, os SMAS VFX realizaram 24 ações de formação externas e 2 ações internas.

Assim sendo foram realizadas no 1º trimestre ações de formação de *Regime Jurídico na Segurança do Ciberespaço e Decreto-Lei nº 65/2021 28º Workshop, Boas práticas nos Procedimentos Concursais, CPLC – Correspondência do Plano de Contas Local com o Plano de Contas Central, e Conferências de Março – Pensar o Futuro.*

No 2º trimestre, em *Lei nº 93/2021, Proteção de Denunciantes, Curso de Especialização em Garantia da Qualidade para Laboratórios Químicos, Água e Ambiente “Conversas Online”, Seminário “A Prevenção da Corrupção e Infrações Conexas no Âmbito das Autarquias Locais”, Micro Hídricas no Setor da Água: Conceção, Eficácia e Controlo Operacional, Canais de*

*Denúncia e Proteção dos Denunciantes, e Sistema Operativo Linux.*

*No 3º trimestre, 4º Curso para a Integração na Carreira Especial de Fiscalização e GEPAL – 4ª Edição 2022 – Curso de Gestão Pública na Administração Local.*

*No 4º trimestre, reciclagem de Formação Base (Certificado ADR), B10-OL – Preparação, Armazenamento e Ensaio de Desempenho de Meios de Cultura – Aplicação da norma ISO 11133 e Amend nos Laboratórios, O Gestor do Contrato, e 17ª Conferência Expo-Água.*

Nas 26 ações de formação (2 internas e 24 externas) estiveram envolvidos 83 trabalhadores, correspondendo a 3.183 horas ministradas.

Formação Profissional	dez/21		dez/22		Total
	Interna	Externa	Interna	Externa	
Total de ações de formação	4	21	2	24	26
Nº trabalhadores	37	30	29	54	83
Nº horas	147	485	48	3 135	3 183

**Quadro 12 - Formação Profissional – Frequências**

No quadro seguinte apresenta-se a formação profissional por grupo profissional.

Formação profissional	dez-21			dez-22		
	M	F	Total	M	F	Total
Dirigente	3	13	16	5	14	19
Técnico superior	5	15	20	6	19	25
Informática	0	1	1	2	2	4
Coordenador técnico	0	4	4	5	11	16
Assistente técnico	1	6	7	1	4	5
Encarregado geral operacional	1	0	1	1	0	1
Encarregado operacional	2	0	2	4	0	4
Assistente operacional	16	0	16	5	0	5
Fiscalização	0	0	0	4	0	4
<b>TOTAL</b>	<b>28</b>	<b>39</b>	<b>67</b>	<b>33</b>	<b>50</b>	<b>83</b>

**Quadro 13 - Formação Profissional por grupo profissional**

## 2.5 – HORAS EXTRAORDINÁRIAS

Ao nível do trabalho extraordinário realizaram-se 14.247 horas extraordinárias até ao final do ano de 2022, representando um aumento na ordem dos 14,77 % face a 2021.

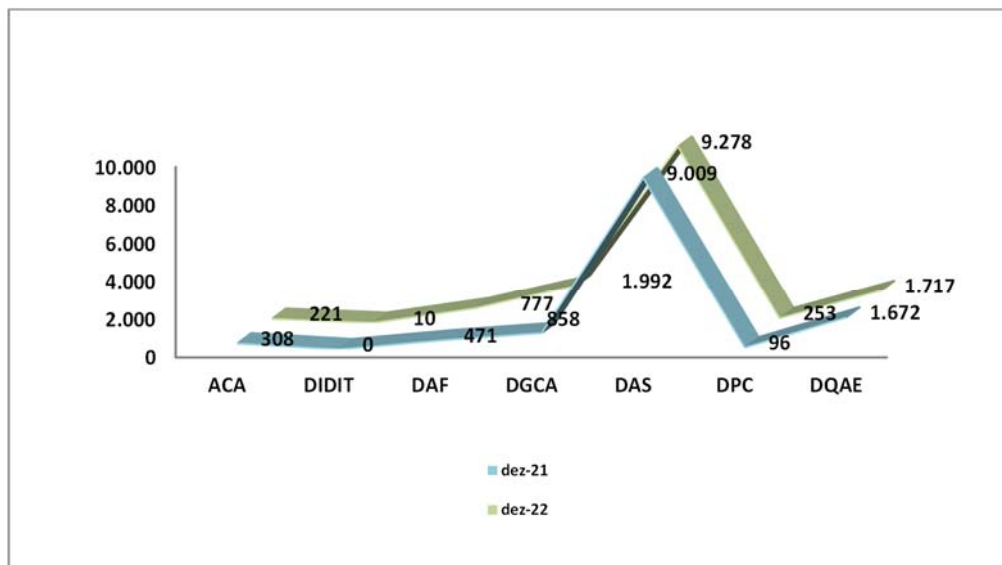


Gráfico 5 - Horas extraordinárias por unidade orgânica

No gráfico 5 pode observar-se como foi repartido o número de horas extraordinárias pelas diversas unidades orgânicas.

	dez/20	dez/21	dez/22
Semanais	3 285	3 772	5 891
Fins Semana e Feriados	7 435	8 641	8 357
<b>TOTAL</b>	<b>10 720</b>	<b>12 413</b>	<b>14 247</b>

Quadro 14 – Desdobramento Horas Extraordinárias

## 2.6 – DESPESAS COM O PESSOAL

A despesa com Pessoal totalizou 3.833.950,65 €, correspondendo a uma taxa de execução orçamental na ordem dos 89,81%, sendo 18,20% da despesa total.

(Unidade: Euros)				
Despesas com pessoal	31/12/2021	31/12/2022	Variação	%
Remunerações certas e permanentes				
Remuneração membros do cons. de administração	0,00	36 354,54	36 354,54	100,00
Pessoal do quadro	2 020 403,91	1 990 381,64	-30 022,27	-1,49
Pessoal contratado a termo	0,00	0,00	0,00	0,00
Pessoal em regime de tarefa ou avença	0,00	0,00	0,00	0,00
Pessoal aguardando aposentação	1 412,28	9 002,06	7 589,78	537,41
Pessoal em qualquer outra situação	24 361,08	33 322,45	8 961,37	36,79
Representação	11 728,00	27 820,20	16 092,20	137,21
Subsídio de refeição	188 825,22	175 331,66	-13 493,56	-7,15
Subsídios de Férias e de Natal	337 296,74	351 216,44	13 919,70	4,13
Remunerações doença maternidade/paternidade	44 914,93	52 273,38	7 358,45	16,38
Abonos variáveis ou eventuais	254 497,38	290 468,58	35 971,20	14,13
Segurança Social	826 606,04	867 779,70	41 173,66	4,98
<b>TOTAL</b>	<b>3 710 045,58</b>	<b>3 833 950,65</b>	<b>123 905,07</b>	<b>3,34</b>

#### Quadro 15 - Despesas com o Pessoal

Da análise do quadro 15 verificou-se que as despesas com Pessoal registaram um aumento de 3,34 %, representando um acréscimo de 123.905,07 € face ao ano anterior.

O aumento percentual mais significativo (537,41%) deu-se ao nível das despesas relativas ao Pessoal aguardando aposentação, com mais 7.589,78 €, pelo facto de no ano de 2022 existir um maior número de trabalhadores nesta situação comparativamente a 2021.

Ao nível das remunerações certas e permanentes a variação, face a 2021, resultou da alteração de política de remuneração dos membros do Conselho de Administração e das alterações ao posicionamento remuneratório. As despesas com abonos variáveis ou eventuais (incluem nomeadamente, horas extraordinárias, ajudas de custo, subsídio de turno e suplemento de pensidade) e a Segurança Social foram as rubricas onde se registaram os acréscimos mais significativos, face ao ano anterior, 35.971,20 € e 41.173,66 €, respetivamente.

# 3 - Atendimento







### 3. ATENDIMENTO

Os SMAS de VFX mantêm como uma das suas principais prioridades melhorar os meios de atendimento aos seus clientes por meio de software de automação de processos e novas disponibilidades de meios de pagamento.

#### 3.1 – ATENDIMENTO

No serviço de atendimento dos SMAS de VFX, na loja do Município em Vila Franca de Xira e nas delegações de Alverca do Ribatejo e Póvoa de Santa Iria, até ao final do ano de 2022 foram estabelecidos 54.074 contactos directos (presenciais) com munícipes e 20.033 contactos telefónicos.

No quadro 16 são identificados os serviços mais solicitados aos balcões de atendimento.

INDICADORES DE ACTIVIDADES	ALVERCA	PÓVOA STA IRIA	VILA F. XIRA	TOTAL 2022	TOTAL 2021
<b>Atendimento</b>					
Contactos directos / pessoais	27 399	13 811	12 864	54 074	24 591
Contactos Telefónicos	8 663	9 330	2 040	20 033	22 132
<b>Serviços mais solicitados:</b>					
Contratos p/ fornecimento de água	1 669	1 538	3 872	7 079	5 143
Denúncias de contrato	1 401	1 509	2 172	5 082	4 177
Vistorias	28	61	527	616	304
Ramais de água e saneamento	19	18	141	178	169
Reparações e substituições de contadores	46	0	750	796	589
Desobstrução colector e limpeza de fossa	49	0	102	151	144
Água transp. auto-tanque	4	0	0	4	7
Pedidos de pagamento p/ domiciliação bancária	983	886	1 780	3 649	2 267
Pedidos e comunicações diversas	174	1 309	3 734	5 217	1 851
<b>Acordos de pagamento solicitados</b>	1 033	1 184	1 248	3 465	989
<b>Reclamações diversas aceites</b>	4	1	8	13	8
<b>Sector de Cobrança</b>					
. Nº recibos cobrados	26 617	19 770	29 221	75 608	31 746

Quadro 16 - Indicadores de Atividade

As variações registadas de 2021 para 2022 estão associadas à pandemia de COVID-19, que limitou a atividade durante todo o ano 2021 até março de 2022.

### 3.2 – RECLAMAÇÕES

No que concerne às reclamações, durante o ano 2022 foram apresentadas/rececionadas 125. Estas reclamações estão relacionadas, essencialmente, com processos de qualidade do serviço e leitura, faturação e cobrança, observando-se um decréscimo de (10,1 %) no total face ao mesmo período do ano anterior.

Ao longo deste período, houve 20 reclamações apresentadas diretamente no livro de reclamações. Do total das reclamações apresentadas 78 foram resolvidas, ou seja, 62,4 %, e as restantes 47 (37,6 %) encontravam-se no final do ano de 2022 em fase de análise e conclusão.

Reclamações	dez-20	dez-21	dez-22
Atendimento	7	3	5
Contratação	10	2	0
Leitura, faturação e cobrança	49	35	22
Ligação e disponibilidade	0	1	14
Qualidade da água	3	3	3
Qualidade do serviço	90	93	74
Tarifário	6	2	7
<b>TOTAL</b>	<b>165</b>	<b>139</b>	<b>125</b>

**Quadro 17 – Reclamações**

O quadro 18 reflete os principais motivos de reclamação destacando-se as realizadas por qualidade do serviço (74) seguido de leitura, faturação e cobrança (22).

Reclamações Resolvidas Leitura, Faturação e Cobrança	dez-22
Avarias do contador	1
Cobrança valores serviços não prestados	2
Erro de faturação	2
Informação prestada fatura	1
Meios de pagamento/recebimento	0
Outras questões faturação	6
Periodicidade de leituras e estimativas	2
Prescrição e caducidade	1
Receção faturas e prazo pagamento	0
Suspensão serviço por mora no pagamento	7
<b>TOTAL</b>	<b>22</b>

**Quadro 18 - Reclamações resolvidas**

No que diz respeito às 22 reclamações por motivo de leitura, faturação e cobrança como se pode observar no quadro anterior foram todas resolvidas.

As 74 reclamações referentes à qualidade do serviço respeitam na sua maioria a danos causados em viaturas (21) e infiltrações/inundações (25).

### 3.3 – CHAMADAS TELEFÓNICAS

Na sequência da implementação nestes SMAS do pré-atendimento automático de *call center* foi possível aferir as chamadas rececionadas por mês/extensão conforme ilustrado gráfico 6.

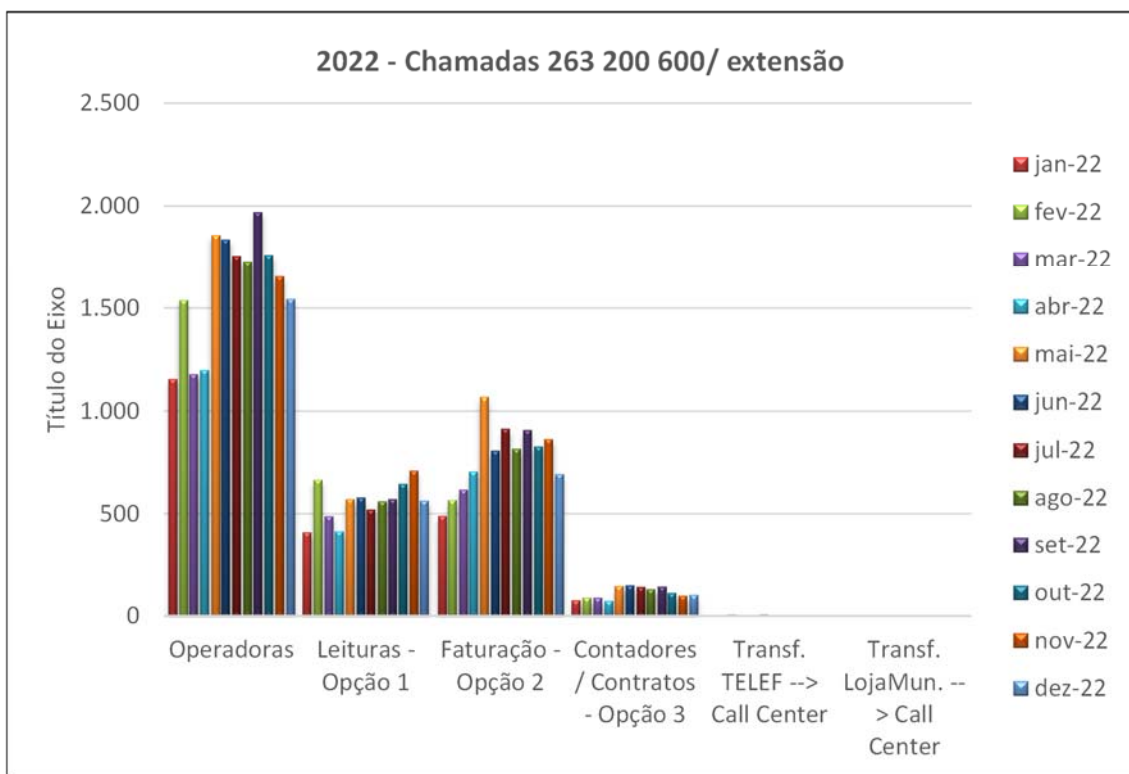


Gráfico 6 – Chamadas/Extensão

No seguinte gráfico pode observar-se o registo de chamadas por mês sendo o mês de maio aquele que registou um maior número.

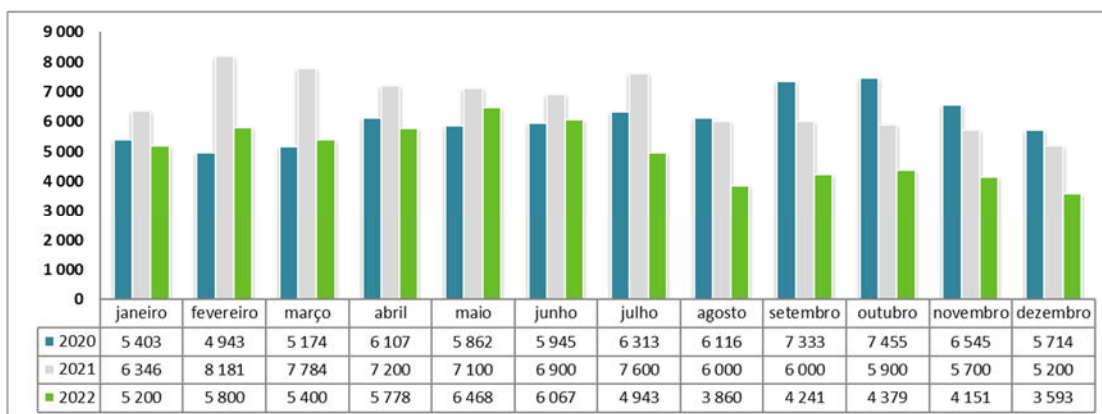


**Gráfico 7 – N.º Chamadas/Mês**

### 3.4 – SÍTIO DA INTERNET

Em 2022 o total das visitas ao sítio dos SMAS VFX foi de 59.880, representando um decréscimo de 20.031 visitas face a 2021.

Em termos médios ocorreram 4.990 visitas mensais, representando um decréscimo de 1.669 visitas mensais face ao ano anterior.



**Gráfico 8 - Visitas mensais ao Sítio dos SMAS VFX**

### 3.5 - BALCÃO DIGITAL

Na sua forma de relacionamento com os clientes, os SMAS VFX disponibilizam a fatura eletrónica através do balcão digital.

Os principais motivos de utilização do balcão digital até 31 de dezembro de 2022 foram: comunicação de leituras (44.186), alteração de dados do contrato (7.529) e adesões ao envio eletrónico de faturas (4.606).

Motivo	dez/20	dez/21	dez/22
Adesões Envio Eletrónico de Faturas	2 447	2 575	4 606
Alteração de dados de contrato	5 796	5 572	7 529
Comunicação de leituras	39 076	46 488	44 186
Participação de anomalias	330	353	256
Rescisão de contrato	32	39	75

**Quadro 19** - Visitas ao Balcão Digital



# 4 – Gestão Comercial







## 4. GESTÃO COMERCIAL

### 4.1 - CLIENTES

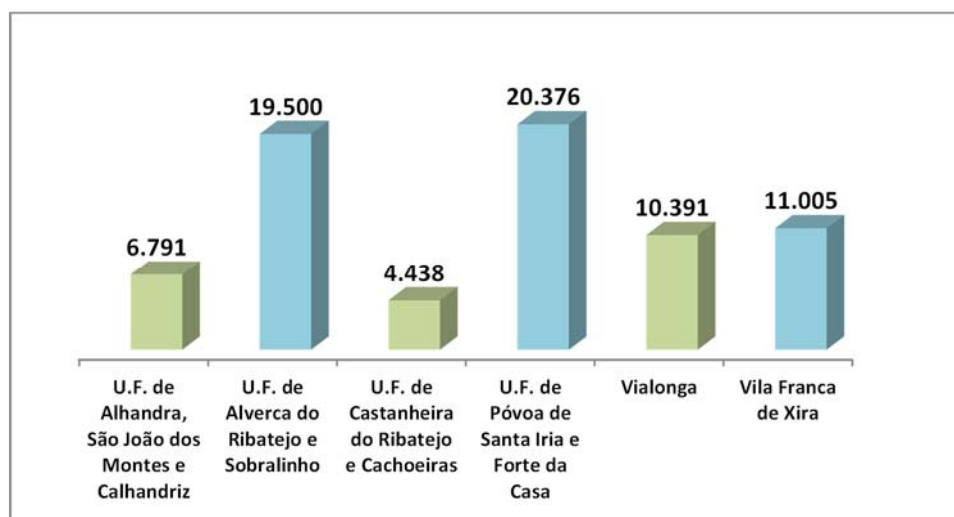
No final de dezembro de 2022 o número de clientes dos SMAS VFX atingiu um total de 72.501, representando um aumento de 629 clientes face ao mesmo período de 2021, confirmando a tendência de crescimento.

Clientes*						
Tipo de cliente	dez/20		dez/21		dez/22	
	n.º	%	n.º	%	n.º	%
Domésticos	63 477	88,56%	63 551	88,42%	63 965	88,23%
Industriais/ Comerciais *	6 439	8,98%	6 563	9,13%	6 772	9,34%
Instituições	389	0,54%	391	0,54%	393	0,54%
Autarquias	1 320	1,84%	1 312	1,83%	1 318	1,82%
Estado	53	0,07%	55	0,08%	53	0,07%
<b>TOTAL</b>	<b>71 678</b>	<b>100,0</b>	<b>71 872</b>	<b>100,0</b>	<b>72 501</b>	<b>100,0</b>

\* Neste tipo de cliente estão incluídos os contratos para execução de obras

**Quadro 20** - Tipo de Clientes

O aumento verifica-se de uma forma geral a todos os tipos de clientes, face ao ano de 2021.



**Gráfico 9** - Clientes dos SMAS por Freguesia 2022

Na distribuição dos clientes dos SMAS VFX por Freguesia verifica-se que existe uma maior concentração na União de Freguesias de Póvoa de Santa Iria e Forte da Casa (20.376 clientes),

na União de Freguesias de Alverca do Ribatejo e Sobralinho (19.500 clientes) e Vila Franca de Xira (11.005 clientes).

A União de Freguesias de Castanheira do Ribatejo e Cachoeiras detém o menor número de clientes (4.438 clientes).

#### 4.1.1 – TARIFA SOCIAL FAMILIAR

Até ao final do ano de 2022 foram 476 os clientes que usufruíram de tarifas especiais, repartidas por tarifa social (134) e tarifa familiar (342) registando-se um aumento de 5,1 % em relação a 2021.

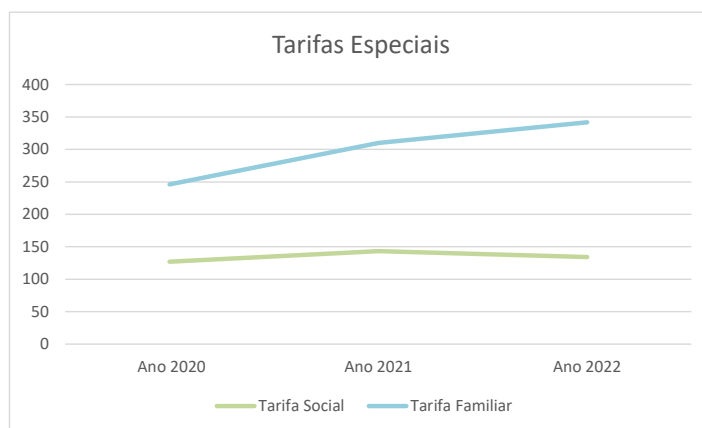


Gráfico 10 - Clientes com Tarifas Especiais

#### 4.1.2 – FATURAÇÃO ELETRÓNICA

O número de clientes com faturação eletrónica, em dezembro de 2022 representa 17,18%.

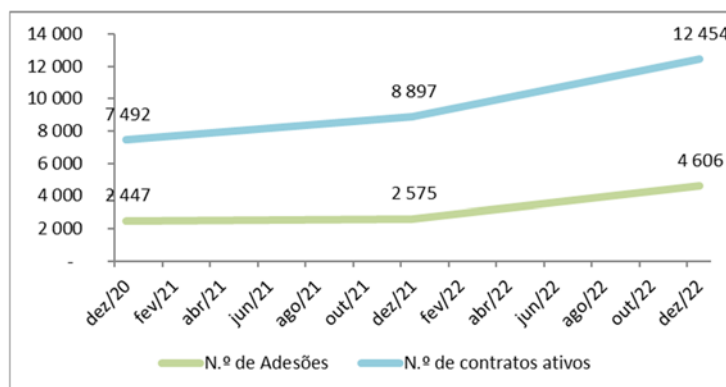


Gráfico 11 - Faturação Eletrónica

As campanhas desenvolvidas no decorrer de 2022 permitiram uma evolução bastante positiva do número de clientes com fatura eletrónica.

#### 4.1.3 – APLICAÇÃO MY AQUA



Os SMAS VFX continuam a disponibilizar a aplicação myAQUA que adquiriram à EPAL.

Esta aplicação permite ao cliente consultar e gerir os seus dados de contrato, comunicar leituras e consultar contas da água de forma cómoda e simples.

A 31 de dezembro estavam registados 3.426 utilizadores.

#### 4.2 – INTERVENÇÕES – CONTADORES

Durante o ano 2022 as intervenções realizadas nos contadores subdividiram-se de acordo com o tipo de operações que se discriminam no quadro seguinte.

Contadores - Intervenções	dez-20	dez-21	dez-22	Comparação 2021-2022
Montagem de Contadores	1.782	1.955	2.134	179
Levantação de Contadores	1.580	1.738	1.536	-202
Substituição de Contadores*	4.154	8.124	3.506	-4.618
Levantação de Ligações diretas	26	28	89	61
Cortes de abastecimento	3.096	0	7.566	7.566
Revisões de cortes de abastecimento	1.741	7	4.240	4.233
Restabelecimentos de cortes de abastecimento	1.869	127	3.008	2.881
Reparação de Torneiras de Segurança	624	404	373	-31

\* A substituição de contadores tem origem essencialmente técnica ou respeita ao cumprimento da legislação em vigor.

**Quadro 21 - Contadores – Intervenções**

O tipo de intervenções que registou um maior aumento foi o corte de abastecimento com mais de 7.566 intervenções, devido ao levantamento da medida de suspensão de corte. A redução registada na substituição de contadores de 2021 para 2022 ficou a dever-se à realização de uma campanha extraordinária em 2021.

### 4.3 – AQUISIÇÃO DE ÁGUA

Até ao final do ano de 2022 foi assegurada em permanência a distribuição de água aos clientes dos SMAS VFX, tendo sido adquirido um volume de água à EPAL de 10.505.271 m<sup>3</sup>, observando-se um decréscimo do volume de água adquirido de -108.971 m<sup>3</sup> (-1,03 %) face ao ano anterior.

Aquisição de água (m <sup>3</sup> )						
Mês	2020		2021		2022	
	Volume	%	Volume	%	Volume	%
janeiro	836 140	7,83	827 492	7,80	853 894	8,13
fevereiro	784 854	7,35	703 942	6,63	789 397	7,51
março	892 164	8,36	852 298	8,03	837 738	7,97
abril	778 815	7,29	841 586	7,93	836 555	7,96
maio	906 065	8,49	912 219	8,59	976 165	9,29
junho	957 594	8,97	940 072	8,86	953 815	9,08
julho	1 083 988	10,15	1 026 178	9,67	1 023 620	9,74
agosto	999 022	9,36	970 074	9,14	935 940	8,91
setembro	943 673	8,84	926 966	8,73	870 659	8,29
outubro	883 331	8,27	923 536	8,70	859 555	8,18
novembro	791 683	7,41	845 886	7,97	769 679	7,33
dezembro	819 724	7,68	843 993	7,95	798 254	7,60
<b>TOTAL</b>	<b>10 677 053</b>	<b>100,00</b>	<b>10 614 242</b>	<b>100,00</b>	<b>10 505 271</b>	<b>100,00</b>

**Quadro 22 - Aquisição de Água (m<sup>3</sup>)**

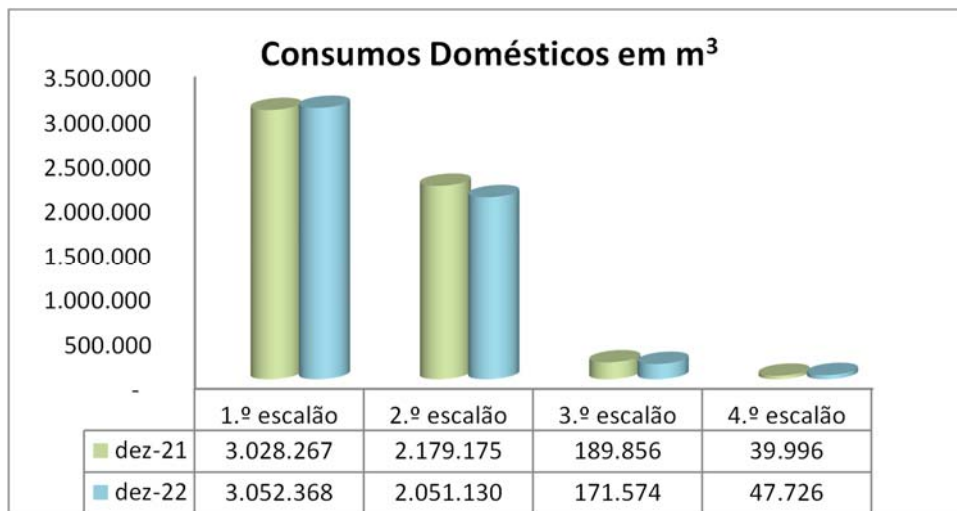
### 4.4 – ÁGUA CONSUMIDA

Até 31 de dezembro de 2022 foram faturados consumos de água na ordem dos 8.128.297 m<sup>3</sup>, representando um aumento de 0,7 % face ao mesmo período de 2021, isto é, mais 57.136 m<sup>3</sup>

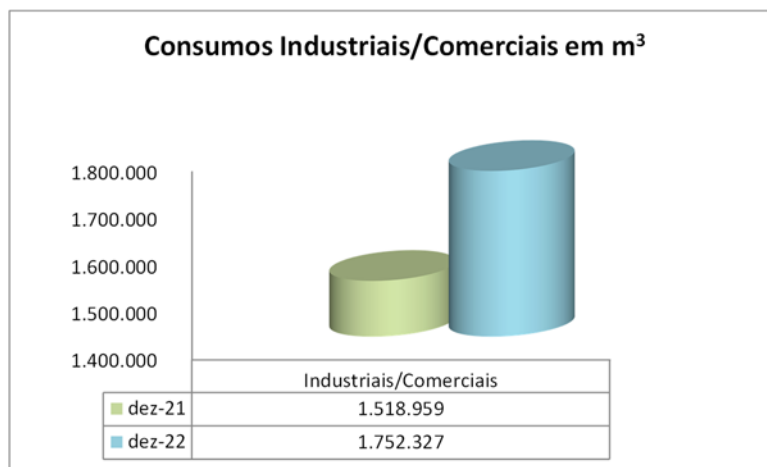
Consumo de água faturado (m <sup>3</sup> )						
Tipo de Cliente	dez-20		dez-21		dez-22	
	Volume	%	Volume	%	Volume	%
Domésticos	5.700.487	69,7	5.437.294	67,4	5.322.798	65,5
Industriais/Comerciais	1.499.929	18,3	1.518.959	18,8	1.752.327	21,6
Instituições privadas	168.390	2,1	155.574	1,9	164.005	2,0
Autarquias	792.543	9,7	909.596	11,3	806.658	9,9
Estado	20.402	0,2	49.738	0,6	82.509	1,0
<b>TOTAL</b>	<b>8.181.751</b>	<b>100</b>	<b>8.071.161</b>	<b>100</b>	<b>8.128.297</b>	<b>100</b>

**Quadro 23 - Consumo de água faturado (m<sup>3</sup>)**

A repartição da água faturada pelos diferentes escalões processou-se do seguinte modo:

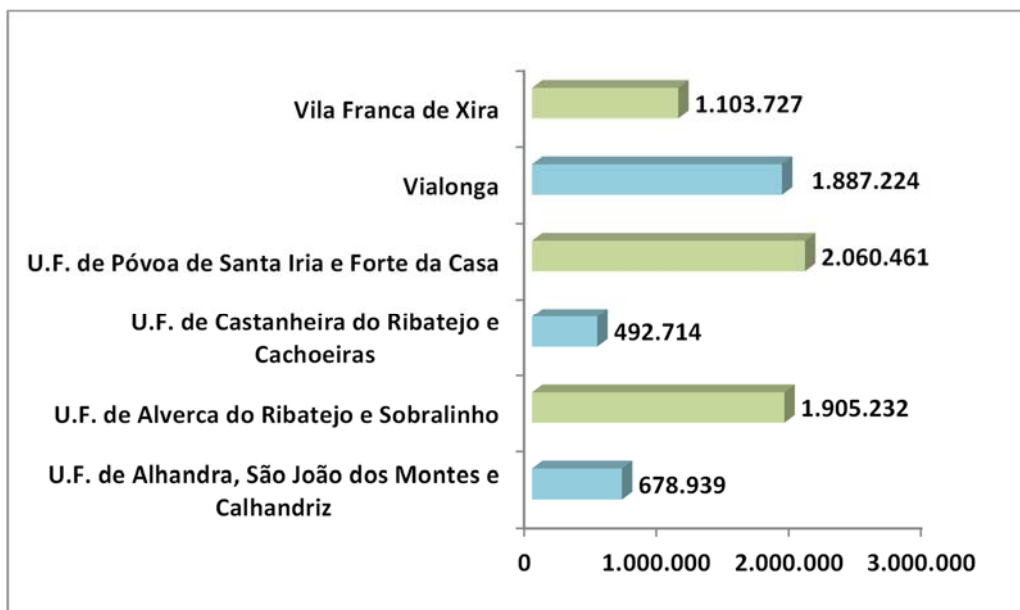


**Gráfico 12** - Consumos Domésticos por escalão



**Gráfico 13** - Consumos industriais/Comerciais

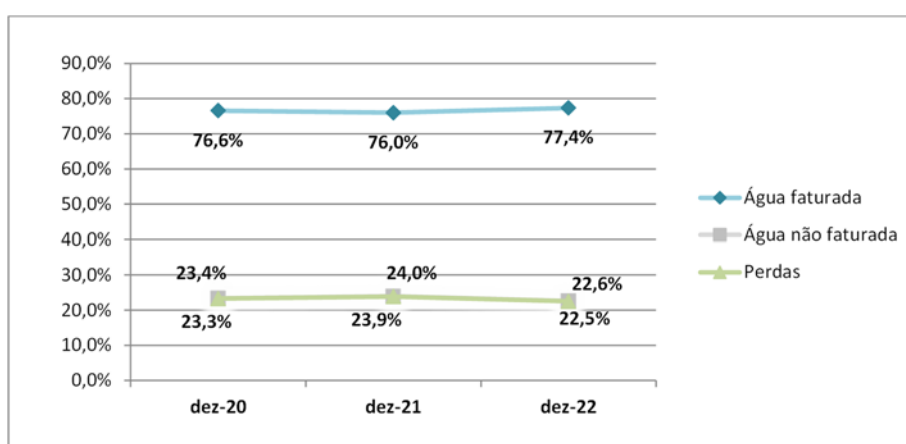
Analisando o consumo de água dos clientes dos SMAS VFX por Freguesia verifica-se que, de acordo com o gráfico 14, os três maiores consumos registaram-se na União de Freguesias de Póvoa de Santa Iria e Forte da Casa (2.060.461 m<sup>3</sup>), União de Freguesias de Alverca do Ribatejo e Sobralinho (1.905.232 m<sup>3</sup>) e Freguesia de Vialonga (1.887.224 m<sup>3</sup>).



**Gráfico 14** - Consumo de água por freguesia

#### 4.5 – PERDAS

A proporção de perdas relativamente ao volume de água comprada no período em análise representou cerca de 22,5 %. Estes dados poderão ser visualizados comparativamente com anos anteriores no gráfico 15.

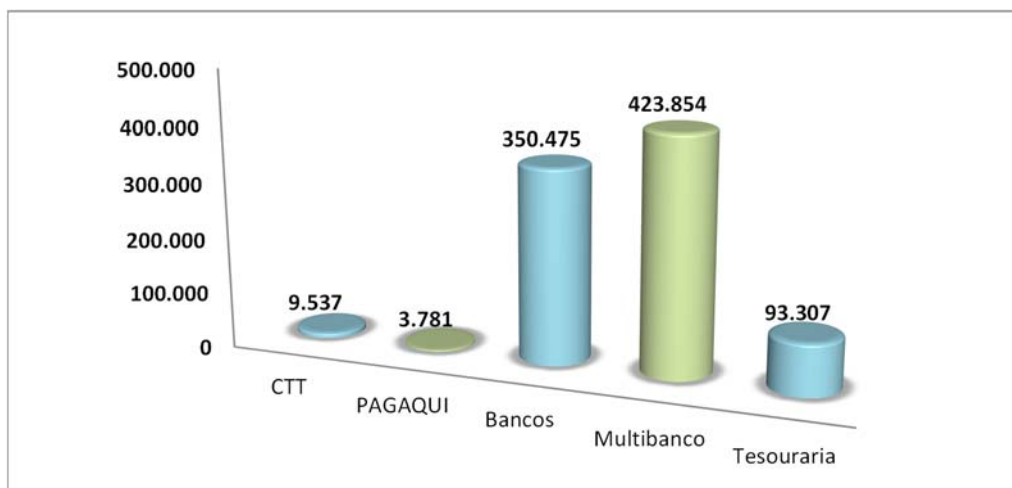


**Gráfico 15** - Percentagem de perdas de água

#### 4.6 – FATURAÇÃO COBRADA

No final do ano de 2022 a faturação dos SMAS VFX atingiu o montante de 21.429.426 €, mais 786.859 € (3,81 %) face ao mesmo período do ano anterior.

O gráfico seguinte reflete o fluxo de faturas por posto de cobrança.




**Gráfico 16** – Fluxo de faturas por posto de cobrança





# 5 – Exploração e Manutenção





## 5. EXPLORAÇÃO/MANUTENÇÃO

### 5.1 – REDES DE DISTRIBUIÇÃO

No decorrer de 2022 foram realizadas obras por administração direta e empreitada, na rede de distribuição e abastecimento de água, num total de 375 metros e 893 metros respetivamente.

Abastecimento de água por Freguesia	Unid.: metros	
	dez/22	
	Administração Direta	Empreitada
União de Freguesias da Castanheira do Ribatejo e Cachoeiras	375	488
União de Freguesias de Alhandra, Calhandriz e São João dos Montes		250
União de Freguesias de Alverca do Ribatejo e Sobralinho		
União de Freguesias de Póvoa de Santa Iria e Forte da Casa		
Vialonga		
Vila Franca de Xira		155
<b>TOTAL</b>	<b>375</b>	<b>893</b>

**Quadro 24** - Empreitadas de construção de redes de abastecimento de água por Freguesia

### 5.2 – REDES COLETORAS

Relativamente às obras nas redes coletoras de águas residuais, domésticas e pluviais foram todas realizadas por empreitada num total de 2.125,22 metros.

O gráfico seguinte apresenta os metros de empreitadas de construção de redes coletoras por Freguesia.

Redes coletoras	Unid.: metros			
	dez/22			
	Administração Direta		Empreitada	
	Doméstica	Pluvial	Doméstica	Pluvial
União de Freguesias da Castanheira do Ribatejo e Cachoeiras			190	126
União de Freguesias de Alhandra, Calhandriz e São João dos			260	
União de Freguesias de Alverca do Ribatejo e Sobralinho			355	331
União de Freguesias de Póvoa de Santa Iria e Forte da Casa				
Vialonga			55	166
Vila Franca de Xira			294	348
<b>TOTAL</b>	<b>0</b>	<b>0</b>	<b>1 154</b>	<b>971</b>

**Quadro 25** - Empreitadas de Construção de redes coletoras por Freguesia

### 5.3 – RAMAIS

Até ao final do ano de 2022 foram construídos 245 ramais dos quais 169 para abastecimento de água e 76 de saneamento.

RAMAIS	dez/22					
	Abastecimento			Saneamento		
	Administração Direta	Conta Própria	Empreitada	Administração Direta	Conta Própria	Empreitada
União de Freguesias da Castanheira do Ribatejo e Cachoeiras	1	0	2	0	0	0
União de Freguesias de Alhandra, Calhandriz e São João dos Montes	22	0	3	0	2	12
União de Freguesias de Alverca do Ribatejo e Sobralinho	40	0	8	0	0	19
União de Freguesias de Póvoa de Santa Iria e Forte da Casa	20	0	10	0	0	13
Vialonga	31	0	10	0	0	17
Vila Franca de Xira	17	0	5	0	0	13
<b>TOTAL</b>	<b>131</b>	<b>0</b>	<b>38</b>	<b>0</b>	<b>2</b>	<b>74</b>

**Quadro 26 - Ramais por Freguesia**

### 5.4 – INTERVENÇÕES

Na área de exploração das redes existentes foram efetuadas 512 intervenções sendo 392 na rede de abastecimento público de água e 120 na rede de saneamento.

Ao nível do tipo de intervenção na rede de abastecimento verificou-se que a assistência aos consumidores e as roturas foi onde se verificou o maior número de intervenções com 204 e 156 respetivamente.

Relativamente às intervenções na rede de saneamento foram realizadas 82 em caixas de visita e 38 em sumidouros.

Tipo de Intervenção	N.º Intervenções			
	Abastecimento de Água	Saneamento	Administração Direta	Empreitada
Roturas	156	0	156	0
Caixa de Visita	0	82	82	0
Sumidouros	0	38	38	0
Bocas-de-incêndio	27	0	27	0
Assistência aos consumidores	204	0	204	0
Reaberturas	5	0	5	0
<b>TOTAL</b>	<b>392</b>	<b>120</b>	<b>512</b>	<b>0</b>

**Quadro 27 – Intervenções nas redes de abastecimento e saneamento**

Nas intervenções nos pavimentos em calçada num total de 208 foram executadas 157 na rede de abastecimento e 51 na rede de saneamento.

Até ao final do ano de 2022 foram realizadas 210 intervenções em pavimentos em betuminoso, correspondente a 320 m<sup>2</sup> por administração direta e 360 m<sup>2</sup> com recurso a empreitada.

Tipo de Intervenção	Abastecimento de Água	Saneamento	Administração Direta	Empreitada
	n.º intervenções		m <sup>2</sup>	
Pavimentos em Calçada	157	51	359	0
Pavimentos em betuminoso	31	179	320	360
<b>TOTAL</b>	<b>188</b>	<b>230</b>	<b>679</b>	<b>360</b>

**Quadro 28** - Intervenções em Pavimentos

Conforme o gráfico seguinte relativamente às 156 roturas que ocorreram até ao final do ano de 2022 verificou-se uma maior incidência na União das Freguesias de Alhandra, São João dos Montes e Calhandriz com 40 roturas, seguida da União das Freguesias de Alverca do Ribatejo e Sobralinho com 39 e de Vialonga com 23.



**Gráfico 17** - Roturas por Freguesia

No serviço de desobstrução foram efetuadas 2.596 intervenções sendo 1.162 de desobstrução de rede, 1.355 de limpeza de fossas particulares e 79 de limpeza de EEAR e fossas dos SMAS, subdividido pelas diversas Freguesias conforme quadro 29, com a Freguesia de Vila Franca de Xira a registar o maior número de intervenções (651).

Freguesia	Serviço de Desobstrução		
	Desobstrução de Rede	Limpeza de Fossas Particulares	Limpeza de EEAR e Fossas dos SMAS
União das freguesias da Castanheira do Ribatejo e Cachoeiras	64	231	0
União das freguesias da Póvoa de Santa Iria e Forte da Casa	204	53	33
União das freguesias de Alhandra, Calhandriz e São João dos Montes	166	376	6
União das freguesias de Alverca do Ribatejo e Sobralinho	270	326	1
Vialonga	197	15	3
Vila Franca Xira	261	354	36
<b>TOTAL</b>	<b>1 162</b>	<b>1 355</b>	<b>79</b>

**Quadro 29 - Serviço de Desobstrução**

## 5.5 – CONSUMO E PRODUÇÃO DE ENERGIA

Os SMAS VFX aproveitando o recurso de energia solar utilizam a instalação de painéis solares em diversas infraestruturas próprias permitindo carregar essa energia na rede pública.

Até ao final do ano de 2022 registou-se um aumento de 9.241 kwh na produção de energia, comparativamente com o ano transato, compreendendo o total do ano 76.254 kwh.

	Fonte Nova	Quinta do Forno	Fonte Santa	Porto D'Areia	Roque Annes	Casal da Serra	Casal da Côxa R'V	S. Romão	Calhandriz	Sobralinho	Bragadas	Totais
Produção kWh (dez-20)	8 158	6 894	5 055	6 648	5 932	5 728	5 541	6 311	7 149	6 186	6 507	<b>70 109</b>
Produção kWh (dez-21)	8 568	7 995	5 357	6 227	6 347	5 567	6 272	6 826	6 748	5 008	2 098	<b>67 013</b>
Produção kWh (dez-22)	8 022	7 322	5 938	5 869	5 644	4 884	5 576	6 465	4 855	4 731	16 948	<b>76 254</b>

**Quadro 30 - Produção de Energia (Kwh)**

Os consumos energéticos da bombagem para os reservatórios de água totalizaram 1.677.715 kwh registando face a 2021 um aumento de 44.670 kwh (2,74%).

Energia Ativa (kWh)	dez-20	dez-21	dez-22
Vazia	844.551	783.477	788.897
Cheias	615.639	652.384	672.841
Ponta	176.691	197.183	215.978
<b>TOTAL</b>	<b>1.636.881</b>	<b>1.633.045</b>	<b>1.677.715</b>

**Quadro 31 - Consumo de Energia Ativa (Kwh)**

No quadro infra é possível a leitura dos rendimentos da produção de energia.

	Fonte Nova	Quinta do Forno	Fonte Santa	Porto D'Areia	Roque Annes	Casal da Serra	Casal da Côxa R'V	S. Romão	Calhandriz	Sobralinho	Bragadas	Totais
Proveito (mar-20)	894	757	568	1 962	1 751	1 691	1 633	1 521	1 723	1 491	800	14 792
Proveito (mar-21)	594	554	386	1 838	1 874	1 643	1 427	1 600	1 627	1 203	258	13 004
Proveito (mar-22)	319	289	232	1 733	1 666	1 442	1 269	1 312	999	960	2 083	12 303

**Quadro 32 – Rendimentos da Produção de Energia (€)**

## 5.6 – FROTA AUTOMÓVEL

Os SMAS VFX dispõem de uma frota automóvel constituída por 61 viaturas.

Até ao final do ano de 2022 os SMAS VFX efetuaram um contrato de Leasing para uma viatura ligeira de passageiros.

Viaturas	N.º viaturas	Tipo de combustível	Quilómetros percorridos	Consumo (litros)	Consumo médio (litros)
Viaturas ligeiras	20	Gasolina	166 891	11 990	7,18
Viaturas ligeiras	4	Gasóleo	47 965	2 592	5,40
Viaturas mistas	25	Gasóleo	332 063	29 832	8,98
Viaturas pesadas	10	Gasóleo	124 364	33 516	26,95
Retroescavadoras	2	Gasóleo	0	1 004	
	<b>61</b>			<b>78 934</b>	

**Quadro 33 - Frota Automóvel**





# 6 - Controlo de Qualidade





## 6. CONTROLO DE QUALIDADE

### 6.1 – ÁGUA

O controlo da qualidade da água de abastecimento público no Concelho de Vila Franca de Xira é assegurado pelos SMAS VFX através de análises realizadas em laboratório próprio e em laboratório particular acreditado no cumprimento da legislação em vigor.

No cumprimento do Programa de Controlo da Qualidade da Água de Consumo Humano (PCQA) para o ano 2022, aprovado pela ERSAR, analisaram-se 365 amostras tendo sido determinados 1.208 parâmetros bacteriológicos e 1.921 parâmetros físico-químicos.

Trimestre	N.º de Amostras	N.º Parâmetros Determinados			Incumprimentos Paramétricos	
		Total	Bacteriológicos	Físico-químicos	N.º Amostras	N.º Parâmetros
1.º	89	778	294	484	3	3
2.º	88	754	292	462	0	0
3.º	98	830	318	512	0	0
4.º	90	767	304	463	1	1
<b>TOTAL</b>	<b>365</b>	<b>3 129</b>	<b>1 208</b>	<b>1 921</b>	<b>4</b>	<b>4</b>

**Quadro 34 – Análises laboratoriais**

No âmbito da verificação de incumprimentos paramétricos foram registadas 4 ocorrências. Para além das análises referidas anteriormente foram ainda analisadas outras amostras de águas de diferentes origens num total de 2.572 amostras distribuídas por 5.566 parâmetros em análise conforme o quadro 35.

Tipo de amostra	n.º de Amostras	n.º Parâmetros
Contra-análises	14	28
Reclamações	10	22
Requisições	2	20
Infiltrações	32	171
Controlo operacional (qualidade água)	271	2 521
Controlo operacional (tratamento)	2 114	2 114
Pesquisa de legionella	77	231
Controlo eficácia da higienização de	31	279
Outras	21	180
<b>TOTAL</b>	<b>2 572</b>	<b>5 566</b>

**Quadro 35 - Amostras Analisadas**

## 6.2 – ÁGUAS RESIDUAIS

No período em questão foi efetuado o controlo analítico nas ETAR do Concelho exploradas pelos SMAS VFX ao abrigo das condições estabelecidas nas licenças de utilização de recursos hídricos para rejeição de águas residuais, sendo os resultados obtidos referentes a amostras recolhidas à saída das ETAR.

Os critérios de conformidade a cumprir tendo em conta a descarga do efluente numa linha de água, deverão obedecer aos Valores Limite de Emissão (VLE) estabelecidos nas respetivas licenças de descarga de cada ETAR que estão definidas nos termos do Anexo XVIII do Decreto-Lei n.º 236/98 de 1 de agosto.

ETAR	N.º de análises		
	Previstas	Efetuadas	Não conformes
Trancoso de Cima	96	96	2
Calhandriz	96	96	26
Trancoso de Baixo	144	144	26
<b>TOTAL</b>	<b>336</b>	<b>336</b>	<b>54</b>

**Quadro 36** - Análises a ETAR

Até ao final do ano de 2022, das 336 análises previstas às águas residuais foram efetuadas a totalidade das 96 previstas em Trancoso de Cima, a totalidade das 96 previstas na Calhandriz, e a totalidade das 144 previstas em Trancoso de Baixo.

As 2 não conformidades registadas em Trancoso de Cima ficaram a dever-se à necessidade de limpeza/despejo da fossa séptica da entrada (1º trimestre), situação que ficou resolvida.

As 26 não conformidades registadas na Calhandriz resultaram da entrada de efluente pontual, atípico/indevido, com carga orgânica mais elevada que o habitual que continuou a provocar desequilíbrio no tratamento biológico. Foi prevista a limpeza da ETAR e reinício da mesma, com novo inoculo, uma vez que as lamas ficaram sem atividade microbiana. A ETAR foi despejada e limpa, com retirada das lamas mortas e iniciado o tratamento do “zero”, com lamas ativadas, cedidas pela ETAR de Alverca.

As 26 não conformidades registadas em Trancoso de Baixo resultaram da entrada de efluente pontual, atípico/indevido, com carga orgânica mais elevada que o habitual que continuou a provocar desequilíbrio no tratamento biológico. Foram alterados os ciclos de tratamento para tentar melhorar a eficiência do tratamento.

Estes valores de autocontrolo são trimestralmente reportados à Agência Portuguesa do Ambiente, entidade licenciadora das descargas de ETAR em meio hídrico.

Foi realizada, em 18/11/2022, na Fábrica das palavras, em VFX, a apresentação do Plano de Ação AgIR, (Plano de Gestão para as Águas residuais Industriais) na Região da Grande Lisboa e Oeste numa iniciativa da AdTA (Águas do Tejo Atlântico, S.A.), em parceria com os Municípios, às indústrias mais relevantes, neste caso concreto do Concelho de Vila Franca de Xira.

O projeto AgIR, resultante de candidatura a fundo ambiental, por parte da AdTA, visa o apoio técnico especializado, de proximidade, por parte da AdTA às indústrias do concelho e ao município, no sentido de melhorar a qualidade dos efluentes descarregados na rede pública de drenagem e que chegam às ETAR, aumentando a eficácia do tratamento e consequentemente contribuindo para a melhoria da qualidade da água descarregada em meio hídrico e dos recursos hídricos em geral.

### 6.3 – AR

Procedeu-se à medida das partículas em suspensão em Alhandra em 5 estações de medição, com 598 valores em análise. Conforme se pode verificar no quadro 37 os valores medidos não ultrapassaram os valores limite anual para a média aritmética permitida pela legislação em vigor que se situa nos 40  $\mu\text{g}/\text{m}^3$ .

Estação de Medição (EM)	Valores Medidos (N.º)	Concentrações diárias >50 $\mu\text{g}/\text{m}^3$	Média Aritmética ( $\mu\text{g}/\text{m}^3$ )	Valores Máximos ( $\mu\text{g}/\text{m}^3$ )
1A – Escola Primária da Qta. da Marquesa	123	4	22	100
2 – Reservatório de Água da Quinta da Escusa	118	3	18	87
3A – Cemitério de Alhandra	120	3	19	80
4 – Centro Náutico da CIMPOR	113	7	20	78
5 – Piscina da CIMPOR	124	9	27	100
<b>TOTAL</b>	<b>598</b>	<b>26</b>	<b>21</b>	<b>100</b>

**Quadro 37** - Medição de Partículas

## 6.4 – RUÍDO

Os Serviços de Medições Acústicas destes SMAS encontram-se acreditados pelo Instituto Português de Acreditação (IPAC) desde 04 de janeiro de 2013, data em que foi emitido o certificado de acreditação n.º L0653 no âmbito da Acústica e Vibrações para ensaios:

Ruído Ambiente, Medições dos níveis de pressão sonora; Critério de incomodidade - Medições no interior de edifícios; Fonte e recetor no mesmo edifício, em edifícios contíguos ou em edifícios afastados entre si de distância não superior a  $10x(h_s+hr)^1$ .

No quadro seguinte estão registados de forma resumida os processos de medições acústicas realizadas até ao final do ano de 2022, no âmbito de queixas apresentadas na Câmara Municipal.

Cafés/restaurantes			N.º total de avaliações efetuadas	N.º de Processos Queixa sem medições*
Cafés/restaurantes	Motores de equipamentos	Outras		
7	4	5	5	7

Quadro 38 - Medições Acústicas

## 6.5 – CONTADORES DE ÁGUA FRIA

Durante este ano o Laboratório de Contadores de Água dos SMAS VFX realizou 769 verificações de contadores, conforme o quadro 39, respeitantes a primeiras verificações 746, e 23 a verificações extraordinárias.

Verificações de Contadores		
Calibre	1.ª Verificação	Verificação Extraordinária
DN15	660	15
DN20	40	0
DN25	20	0
DN30	16	4
DN40	9	4
DN50C	1	0
<b>TOTAL</b>	<b>746</b>	<b>23</b>

Quadro 39 - Verificação de Contadores

<sup>1</sup>  $h_s$  – altura da fonte em metros;  $h_r$  – altura do recetor em metros

No quadro 40 evidencia-se o movimento ocorrido de contadores, sendo o saldo existente em 31/12/2022 de 191 novos, 114 reparados, 732 para reparação e 874 para sucata.

Movimento de Contadores														
Calibre	Existências em 31 de dezembro de 2021				Entradas			Saídas			Existências em 31 de dezembro de 2022			
	Novos	Reparados	Para Reparação	Para Sucata	Novos	Para Reparação	Para Sucata	Novos	Reparados	Para Sucata	Novos	Reparados	Para Reparação	Para Sucata
DN13	0	0	0	12	0	0	4	0	0	12	0	0	0	4
DN15	220	0	496	2 352	4 632	871	920	4 702	585	2 410	150	75	707	862
DN20	0	13	10	22	40	43	8	37	38	22	3	15	13	8
DN25	0	12	6	0	0	17	0	0	16	0	0	16	3	0
DN30	5	14	14	0	16	10	0	0	23	0	21	7	8	0
DN40	0	2	8	0	9	2	0	1	11	0	8	0	1	0
DN50	4	0	0	0	0	0	0	0	0	0	4	0	0	0
DN50 cj.	0	0	1	0	0	0	0	0	1	0	0	0	0	0
DN80	3	0	0	0	0	0	0	0	0	0	3	0	0	0
DN80 cj.	0	0	0	0	0	0	0	0	0	0	0	0	0	0
DN100	2	0	0	0	0	0	0	0	0	0	2	0	0	0
DN150	0	1	0	0	0	0	0	0	0	0	0	1	0	0
<b>TOTAL</b>	<b>234</b>	<b>42</b>	<b>535</b>	<b>2 386</b>	<b>4 697</b>	<b>943</b>	<b>932</b>	<b>4 740</b>	<b>674</b>	<b>2 444</b>	<b>191</b>	<b>114</b>	<b>732</b>	<b>874</b>

**Quadro 40 - Movimento de Contadores**





# 7 - Análise Orçamental

DESPESAS / RECEITAS	(Unidade: Euros)			
	31/12/2021	31/12/2022	Variação	%
<b>Receitas Correntes</b>	426 951,58	469 850,97	42 899,39	10,05
Taxas, multas e outras penalidades	0,00	0,00	0,00	0,00
Rendimentos de propriedade	0,00	0,00	0,00	0,00
Transferências correntes	20 495 778,81	22 178 367,32	1 682 588,51	8,21
Venda de Bens e Serviços correntes	21 228,40	35 009,37	13 780,97	64,92
Outras receitas correntes	<b>Soma</b> 20 943 958,79	<b>22 683 227,66</b>	<b>1 739 268,87</b>	<b>8,30</b>
<b>Receitas de Capital</b>	9 494,91	5 251,00	-4 243,91	-44,70
Venda de Bens de Investimento	0,00	28 267,49	28 267,49	100,00
Transferências de capital	0,00	0,00	0,00	0,00
Outras receitas de capital	<b>Soma</b> 9 494,91	<b>33 518,49</b>	<b>24 023,58</b>	<b>253,02</b>
<b>Outras Receitas</b>	0,00	39,98	39,98	100,00
Reposições não abatidas nos pagam.	0,00	39,98	39,98	100,00
<b>TOTAL RECEITAS</b>	<b>Soma</b> 20 953 453,70	<b>22 716 786,13</b>	<b>1 763 332,43</b>	<b>8,42</b>
<b>Despesas Correntes</b>	3 710 045,58	3 833 950,65	123 905,07	3,34
Despesas com o pessoal	13 959 237,10	14 402 775,45	443 538,35	3,18
Aquisição de Bens e Serviços	0,00	0,00	0,00	0,00
Transferências correntes	559 905,28	535 023,23	-24 882,05	-4,44
Outras despesas correntes	<b>Soma</b> 18 229 187,96	<b>18 771 749,33</b>	<b>542 561,37</b>	<b>2,98</b>
<b>Despesas de Capital</b>	2 337 867,34	2 291 884,03	-45 983,31	-1,97
Aquisição de Bens de Capital	<b>Soma</b> 2 337 867,34	<b>2 291 884,03</b>	<b>-45 983,31</b>	<b>-1,97</b>
<b>TOTAL DESPESAS</b>	<b>Soma</b> 20 567 055,30	<b>21 063 633,36</b>	<b>496 578,06</b>	<b>2,41</b>



## 7. ANÁLISE ORÇAMENTAL

### 7.1 – ANÁLISE SUMÁRIA

No período em análise as receitas cobradas (incluindo o saldo de gerência) pelos SMAS VFX totalizaram 25.983.779,71 €, representando uma taxa de execução de 110,11%.

A taxa de execução da receita efetiva no final do ano de 2022 foi de 111,74%, tendo-se registado um aumento de 1.763.332,43 € em relação ao período homólogo de 2021.

O aumento da receita deveu-se essencialmente ao desempenho da receita corrente que atingiu o valor de 22.683.227,66 €, tendo as receitas de capital, relativas a venda de bens de investimento, o valor de 33.518,49 €.

As despesas, com uma taxa de execução de 89,26 %, atingiram 21.063.633,36 € sendo que 18.771.749,33 € são despesas de natureza corrente, essencialmente, aquisição de bens e serviços e despesas com o pessoal e 2.291.884,03 €, despesas de capital.

Relativamente ao cumprimento da regra do equilíbrio orçamental, consagrado no regime financeiro das autarquias locais e entidades intermunicipais (Lei nº 73/2013, de 3 de setembro), que estabelece que a receita corrente bruta cobrada deve ser pelo menos igual à despesa corrente acrescida das amortizações médias de empréstimos de médio e longo prazo, apresenta-se o quadro infra:

(Unidade: euros)	
Equilíbrio Orçamental	Execução Orçamental
(1) Receita Corrente	22 683 227,66
(2) Despesa Corrente	18 771 749,33
<b>(3)= (1)-(2) Poupança Corrente</b>	<b>3 911 478,33</b>
(4) Amortizações Empréstimos de MLP	0,00
<b>(5)=(3)-(4) Saldo</b>	<b>3 911 478,33</b>

**Quadro 41 - Equilíbrio Orçamental**

(Unidade: euros)			
Execução Orçamental	Receita	Despesa	Saldo
Corrente	22 683 227,66	18 771 749,33	3 911 478,33
Capital	33 518,49	2 291 884,03	-2 258 365,54
Outras	39,98		39,98
<b>TOTAL</b>	<b>22 716 786,13</b>	<b>21 063 633,36</b>	<b>1 653 152,77</b>

**Quadro 42 - Execução Orçamental**

A execução orçamental do período gerou um saldo positivo de 1.653.152,77 €.

## 7.2 – RECEITA

As receitas cobradas pelos SMAS VFX totalizaram 22.716.786,13 €, sendo 22.683.227,66 € receitas de natureza corrente, 33.518,49 € receitas de capital e 39,98 € de outras receitas.

(Unidade: euros)				
Receitas	Previsão Inicial	Previsão Corrigida	Receita cobrada	Grau de Execução (%)
<b>Receitas Correntes</b>				
Taxas, multas e outras penalidades	385.844,00	385.844,00	469.850,97	121,77
Rendimentos de propriedade	100,00	100,00	0,00	0,00
Transferências correntes	20,00	20,00	0,00	0,00
Venda de Bens e Serviços correntes	19.880.626,00	19.880.626,00	22.178.367,32	111,56
Outras receitas correntes	35.580,00	35.580,00	35.009,37	98,40
<b>Soma</b>	<b>20.302.170,00</b>	<b>20.302.170,00</b>	<b>22.683.227,66</b>	<b>111,73</b>
<b>Receitas de Capital</b>				
Venda de Bens de Investimento	30,00	30,00	5.251,00	17503,33
Transferências de capital	40,00	28.307,49	28.267,49	99,86
Outras receitas de capital	10,00	10,00	0,00	0,00
<b>Soma</b>	<b>80,00</b>	<b>28.347,49</b>	<b>33.518,49</b>	<b>118,24</b>
<b>Outras Receitas</b>				
Reposições não abatidas nos pagam.	100,00	100,00	39,98	39,98
<b>Soma</b>	<b>100,00</b>	<b>100,00</b>	<b>39,98</b>	<b>39,98</b>
<b>Soma Orçamento</b>	<b>20.302.350,00</b>	<b>20.330.617,49</b>	<b>22.716.786,13</b>	<b>111,74</b>
<b>Saldo da gerência anterior</b>				
Saldo Orçamental na posse do serviço	0,00	3.266.993,58	3.266.993,58	100,00
<b>Soma Saldo Orçamental</b>	<b>0,00</b>	<b>3.266.993,58</b>	<b>3.266.993,58</b>	<b>100,00</b>
<b>TOTAL</b>	<b>20.302.350,00</b>	<b>23.597.611,07</b>	<b>25.983.779,71</b>	<b>110,11</b>

**Quadro 43 - Resumo da Execução da Receita**

Do total da receita corrente, 22.178.367,32 € advêm da Venda de Bens e Serviços Correntes, sendo esta a rubrica mais relevante. Os valores registados nas rubricas de Taxas, Multas e Outras Penalidades no valor de 469.850,97 €, são essencialmente provenientes da cobrança da Taxa de Recursos Hídricos - Água 273.930,54 € e Taxa de Recursos Hídricos- Saneamento 136.486,68 €.

(Unidade: Euros)

Receita	2021			2022		
	Previsão corrigida	Execução receita	Percentagem de execução	Previsão corrigida	Execução receita	Percentagem de execução
Receitas Correntes	19 870 381,00	20 943 958,79	105,40%	20 302 170,00	22 683 227,66	111,73%
Receitas de Capital	50,00	9 491,91	18983,82%	28 347,49	33 518,49	118,24%
Outras Receitas	10,00	0,00	0,00%	100,00	39,98	39,98%
<b>TOTAL</b>	<b>19 870 441,00</b>	<b>20 953 450,70</b>	<b>105,45%</b>	<b>20 330 617,49</b>	<b>22 716 786,13</b>	<b>111,74%</b>

**Quadro 44 – Comparativo Execução da Receita 2022/2021**

No quadro supra podemos analisar o grau de execução do orçamento da receita que se cifrou em 111,74 %, desempenho para o qual contribuiram essencialmente as receitas correntes e as de capital.

Considerando a incorporação do saldo de gerência do ano anterior, a taxa de execução total da receita será de 110,11 %.

### 7.3 – DESPESA

O total das despesas pagas, no período em análise, cifrou-se em 21.063.633,36 € correspondente a 89,12 % das despesas correntes e 10,88% das despesas de capital.

A taxa de execução da despesa total foi de 89,26 %, distribuída por uma taxa de execução de 92,46 % para despesa corrente e de 69,54 % para despesa de capital.

(Unidade: Euros)

Despesas	Dotação Inicial	Dotação Corrigida	Despesas Pagas	Grau de Execução
<b>Despesas Correntes</b>				
Despesas com o pessoal	4 230 692,00	4 269 192,00	3 833 950,65	89,81
Aquisição de Bens e Serviços	13 466 929,00	15 364 190,07	14 402 775,45	93,74
Transferências correntes	10,00	10,00	0,00	0,00
Outras despesas correntes	433 210,00	668 210,00	535 023,23	80,07
<b>Soma</b>	<b>18 130 841,00</b>	<b>20 301 602,07</b>	<b>18 771 749,33</b>	<b>92,46</b>
<b>Despesas de Capital</b>				
Aquisição de Bens de Capital	2 171 509,00	3 296 009,00	2 291 884,03	69,54
<b>Soma</b>	<b>2 171 509,00</b>	<b>3 296 009,00</b>	<b>2 291 884,03</b>	<b>69,54</b>
<b>TOTAL</b>	<b>20 302 350,00</b>	<b>23 597 611,07</b>	<b>21 063 633,36</b>	<b>89,26</b>

#### Quadro 45 - Resumo da Execução da Despesa

Nas despesas correntes predominam as despesas com a aquisição de bens e serviços (14.402.775,45 €), representando 76,73 % da despesa corrente e 68,38 % da despesa total.

Esta despesa está relacionada essencialmente com a aquisição de água (6.932.791,71 €) e os custos com o tratamento de águas residuais (4.509.210,50 €).

As despesas com o pessoal no valor de 3.833.950,65 € representam 20,42 % da despesa corrente e 18,20 % da despesa total.

O valor das despesas de capital reflete o investimento realizado em construções diversas que ocorreram até ao final do ano, nomeadamente ao nível da Drenagem de Águas Residuais no valor de 915.845,68 €, dos Sistemas de Captação e Distribuição de Água, no valor de 434.355,56 €, equipamento básico (inclui contadores, equipamentos eletromecânicos para as ETAR's e equipamento de laboratório) no valor total de 337.871,30 € e equipamento e software informático no valor de 407.245,89 €.

(Unidade: Euros)

Despesa	2021			2022		
	Dotação corrigida	Execução Despesa	Percentagem de execução	Dotação corrigida	Execução Despesa	Percentagem de execução
Despesas Correntes	19 223 291,66	18 229 187,96	94,83%	20 301 602,07	18 771 749,33	92,46%
Despesas de Capital	3 556 056,01	2 337 867,34	65,74%	3 296 009,00	2 291 884,03	69,54%
<b>TOTAL</b>	<b>22 779 347,67</b>	<b>20 567 055,30</b>	<b>90,29%</b>	<b>23 597 611,07</b>	<b>21 063 633,36</b>	<b>89,26%</b>

#### Quadro 46 – Comparativo da Execução da Despesa 2021/2022

## 7.4 – EVOLUÇÃO ORÇAMENTAL

No final do ano de 2022 as receitas totais apresentaram um aumento de 1.763.332,43 €, equivalente a uma variação de 8,42 % comparativamente com o período homólogo do exercício anterior.

(Unidade: Euros)				
DESPESAS / RECEITAS	31/12/2021	31/12/2022	Varição	%
<b>Receitas Correntes</b>				
Taxas, multas e outras penalidades	426 951,58	469 850,97	42 899,39	10,05
Rendimentos de propriedade	0,00	0,00	0,00	0,00
Transferências correntes	0,00	0,00	0,00	0,00
Venda de Bens e Serviços correntes	20 495 778,81	22 178 367,32	1 682 588,51	8,21
Outras receitas correntes	21 228,40	35 009,37	13 780,97	64,92
<b>Soma</b>	<b>20 943 958,79</b>	<b>22 683 227,66</b>	<b>1 739 268,87</b>	<b>8,30</b>
<b>Receitas de Capital</b>				
Venda de Bens de Investimento	9 494,91	5 251,00	-4 243,91	-44,70
Transferências de capital	0,00	28 267,49	28 267,49	100,00
Outras receitas de capital	0,00	0,00	0,00	0,00
<b>Soma</b>	<b>9 494,91</b>	<b>33 518,49</b>	<b>24 023,58</b>	<b>253,02</b>
<b>Outras Receitas</b>				
Reposições não abatidas nos pagam.	0,00	39,98	39,98	100,00
<b>Soma</b>	<b>0,00</b>	<b>39,98</b>	<b>39,98</b>	<b>100,00</b>
<b>TOTAL RECEITAS</b>	<b>20 953 453,70</b>	<b>22 716 786,13</b>	<b>1 763 332,43</b>	<b>8,42</b>
<b>Despesas Correntes</b>				
Despesas com o pessoal	3 710 045,58	3 833 950,65	123 905,07	3,34
Aquisição de Bens e Serviços	13 959 237,10	14 402 775,45	443 538,35	3,18
Transferências correntes	0,00	0,00	0,00	0,00
Outras despesas correntes	559 905,28	535 023,23	-24 882,05	-4,44
<b>Soma</b>	<b>18 229 187,96</b>	<b>18 771 749,33</b>	<b>542 561,37</b>	<b>2,98</b>
<b>Despesas de Capital</b>				
Aquisição de Bens de Capital	2 337 867,34	2 291 884,03	-45 983,31	-1,97
<b>Soma</b>	<b>2 337 867,34</b>	<b>2 291 884,03</b>	<b>-45 983,31</b>	<b>-1,97</b>
<b>TOTAL DESPESAS</b>	<b>20 567 055,30</b>	<b>21 063 633,36</b>	<b>496 578,06</b>	<b>2,41</b>

**Quadro 47 - Comparativo Receitas /Despesas - 2021/2022**



Embora mais ténue a tendência verificada nas despesas foi no mesmo sentido, com uma variação de 2,41 %, ou seja, um aumento de 496.578,06 € nas despesas totais.

A receita corrente no total de 22.683.227,66 € aumentou em 1.739.268,87 € (8,30 %), em resultado essencialmente do aumento assinalado na Venda de Bens e Serviços Correntes no valor de 1.682.588,51 €.

Comparativamente com o ano 2021 a despesa corrente aumentou em 542.561,37 € (2,98 %), em consequência do aumento das despesas de Aquisição de Bens e Serviços e Pessoal.

A despesa de capital no valor de 2.291.884,03 € manteve-se praticamente em linha com o ano anterior.

# 8 – Plano Plurianual de Investimentos





## 8. PLANO PLURIANUAL DE INVESTIMENTOS

### 8.1 – EVOLUÇÃO DAS DOTAÇÕES

Os SMAS VFX previram para o ano 2022, uma dotação inicial do Plano Plurianual de Investimentos (PPI) no valor de 2.171.509,00 €.

(Unidade: Euros)

Objetivo	Dotação Inicial	Dotação Corrigida	Diferença
Administração Geral	346 500,00	926 920,50	580 420,50
Saneamento	793 544,00	1 180 144,00	386 600,00
Abastecimento de Água	1 031 465,00	1 188 944,50	157 479,50
<b>TOTAL</b>	<b>2 171 509,00</b>	<b>3 296 009,00</b>	<b>1 124 500,00</b>

**Quadro 48** - Dotações PPI

No ano de 2022 realizaram-se na totalidade 8 alterações ao orçamento, 1 alteração modificativa e 7 alterações permutativas que visaram, entre outros objetivos, ajustar as dotações às necessidades reais. Na 1ª modificativa foi incorporado o saldo de gerência do ano anterior (3.266.993,58 €) sendo distribuído por despesas correntes e de capital, ficando estas últimas com a dotação corrigida total em 3.296.009,00 €, que inclui 100,00 € de dotação para projetos cofinanciados. Os projetos realizados com maior relevância a nível do PPI encontram-se descritos nos pontos 1.1.1 – Saneamento e Tratamento de Águas Residuais, 1.1.2 – Abastecimento de Água e 1.1.4 – Equipamentos do presente relatório.

## 8.2 – EXECUÇÃO FINANCEIRA

Do montante previsto em investimentos para 2022 realizaram-se 2.291.884,03 €, representando uma taxa de execução de 69,54 %.

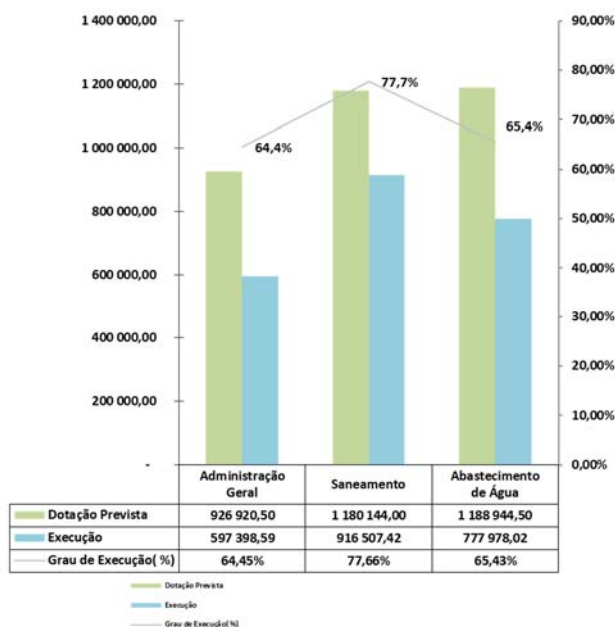
(Unidade: Euros)

Objetivo	Investimento previsto		Investimento realizado		Grau de Execução	
	31/12/2021	31/12/2022	31/12/2021	31/12/2022	2021	2022
Administração Geral	1 320 100,00	926 920,50	916 771,11	597 398,59	69,45%	64,45%
Saneamento	1 091 100,00	1 180 144,00	661 924,44	916 507,42	60,67%	77,66%
Abastecimento de Água	1 144 856,01	1 188 944,50	759 171,79	777 978,02	66,31%	65,43%
<b>TOTAL</b>	<b>3 556 056,01</b>	<b>3 296 009,00</b>	<b>2 337 867,34</b>	<b>2 291 884,03</b>	<b>65,74%</b>	<b>69,54%</b>

**Quadro 49** - Resumo da execução do PPI

Os investimentos executados tiveram uma maior incidência no Saneamento, representando 40,0 % do total do investimento seguido do Abastecimento de Água com 33,9 %, e da Administração Geral com 26,1 % do investimento total.

Em termos de execução a maior taxa correspondeu ao Saneamento (77,66 %), seguido do Abastecimento de Água (65,43 %) e da Administração Geral com (64,45 %).



**Gráfico 18** - Plano Plurianual de Investimentos por objetivo

# 9 - Análise da Evolução Económica e da Situação Financeira





## 9. ANÁLISE DA EVOLUÇÃO ECONÓMICA E DA SITUAÇÃO FINANCEIRA

### 9.1 – EVOLUÇÃO ECONÓMICA

#### 9.1.1 – RENDIMENTOS

Os Rendimentos totais dos SMAS VFX, atingiram 22.177.982,98 € no exercício de 2022, representando um aumento de 5,32 % em relação a igual período de 2021.

Na base desta variação, esteve um aumento significativo nas vendas e prestação de serviços e concessões, resultante, essencialmente, do acréscimo da venda de água aos consumidores industriais/comerciais.

O quadro 50 sintetiza a estrutura de rendimentos comparativamente com o último ano.

Estrutura de Rendimentos	(Unidade: Euros)			
	31/12/2022	31/12/2021	Varição	%
Impostos, contribuições e taxas	448 852,68	431 847,67	17 005,01	3,94%
Vendas	9 480 380,64	8 956 421,02	523 959,62	5,85%
Prestações de serviços e concessões	11 788 073,71	11 234 559,81	553 513,90	4,93%
Transferências e subsídios correntes obtidos				
Rendimentos imputados de entidades controladas, associadas e empreendimentos conjuntos				
Variações nos inventários da produção				
Trabalhos para a própria entidade	139 422,64	149 840,17	-10 417,53	-6,95%
Imparidade de inventários e ativos biológicos (reversões)				
Imparidade de dívidas a receber (reversões)	60 095,50	30 120,84	29 974,66	99,51%
Provisões (reduções)				
Imparidade de investimentos não depreciáveis/amortizáveis (reversões)				
Aumentos de justo valor				
Outros rendimentos	259 951,19	254 593,18	5 358,01	2,10%
Reversões de depreciação e amortização				
Imparidade de investimentos depreciáveis/amortizáveis (reversões)				
Juros e rendimentos similares obtidos	1 206,62	481,94	724,68	150,37%
<b>TOTAL</b>	<b>22 177 982,98</b>	<b>21 057 864,63</b>	<b>1 120 118,35</b>	<b>5,32%</b>

Quadro 50 - Estrutura de Rendimentos

#### 9.1.2 – GASTOS

Durante o ano 2022, os gastos totais, suportados pelos SMAS VFX corresponderam a 20.731.841,95 €, representando um aumento de 3,77% em relação a igual período de 2021, contribuindo para tal, o acréscimo quase generalizado dos diferentes tipos de gastos, de onde se salientam os gastos com Fornecimentos e serviços externos, com mais 312.883,78 €. As únicas



rubricas que registaram uma diminuição foram as de Imparidade de dívidas a receber e a de Outros gastos.

Relativamente aos Fornecimentos e serviços externos o acréscimo ficou a dever-se, praticamente, ao aumento dos custos da eletricidade e combustíveis, assim como de conservação e reparação (viaturas e edifícios).

A variação positiva registada nos gastos de depreciações e amortizações está diretamente relacionada com a passagem de obras em curso para bens finais.

(Unidade: Euros)				
Estrutura de Gastos	31/12/2022	31/12/2021	Variação	%
Custo das mercadorias vendidas e das matérias consumidas	5 509 032,75	5 322 531,42	186 501,33	3,50%
Fornecimentos e serviços externos	6 736 485,49	6 423 601,71	312 883,78	4,87%
Gastos com pessoal	3 904 235,72	3 716 907,02	187 328,70	5,04%
Transferências e subsídios concedidos				
Prestações sociais				
Imparidade de inventários e ativos biológicos (perdas)				
Imparidade de dívidas a receber (perdas)	173 787,68	302 785,76	-128 998,08	-42,60%
Provisões (aumentos)				
Imparidade de investimentos não depreciáveis/amortizáveis (perdas)				
Reduções de justo valor				
Outros gastos	2 064 920,97	2 066 151,16	-1 230,19	-0,06%
Gastos imputados de entidades controladas, associadas e empreendime				
Gastos de depreciação e amortização	2 343 379,34	2 145 740,92	197 638,42	9,21%
Imparidade de investimentos depreciáveis/amortizáveis (perdas)				
Juros e gastos similares suportados				
<b>TOTAL</b>	<b>20 731 841,95</b>	<b>19 977 717,99</b>	<b>754 123,96</b>	<b>3,77%</b>

**Quadro 51 - Estrutura de Custos**

### 9.1.3 – RESULTADOS

A atividade dos SMAS VFX, quando observada numa ótica de gastos e rendimentos por natureza, reflete-se no seguinte quadro.

(Unidade: Euros)				
Resultados	31/12/2022	31/12/2021	Variação	%
Resultados antes de depreciações e gastos de financiamento	3 788 313,75	3 225 405,62	562 908,13	17,45%
Resultado operacional (antes de resultados financeiros)	1 444 934,41	1 079 664,70	365 269,71	33,83%
Resultado antes de impostos	1 446 141,03	1 080 146,64	365 994,39	33,88%
Resultado líquido do período	1 446 141,03	1 080 146,64	365 994,39	33,88%

**Quadro 52 - Resultados do ano 2022**

A atividade desenvolvida, que levou à obtenção de rendimentos superiores aos gastos durante o ano, permitiu apurar um Resultado Líquido do Exercício positivo, de 1.446.141,03 €.

Comparativamente com o ano anterior houve uma variação positiva de 365.994,39 €.

### 9.1.4 – CONTABILIDADE DE GESTÃO

Em cumprimento com o estabelecido no n.º 34 da NCP 27 – Contabilidade de Gestão, junto se apensa reporte de rendimentos e gastos do período.

(Unidade: Euros)

FUNÇÃO	DIRETOS	INDIRETOS	TOTAL
ÁGUA	13 248 808,61	152 884,78	13 401 693,39
SANEAMENTO	8 676 179,53	100 110,06	8 776 289,59
<b>TOTAL:</b>	<b>21 924 988,14</b>	<b>252 994,84</b>	<b>22 177 982,98</b>
<b>IMPUTAÇÃO</b>	<b>98,86%</b>	<b>1,14%</b>	<b>100,00%</b>

#### Quadro 53 – Rendimentos por funções

(Unidade: Euros)

FUNÇÃO	DIRETOS	INDIRETOS	TOTAL
ÁGUA	9 587 546,87	3 141 694,45	12 729 241,32
SANEAMENTO	6 027 528,88	1 975 071,75	8 002 600,63
<b>TOTAL:</b>	<b>15 615 075,75</b>	<b>5 116 766,20</b>	<b>20 731 841,95</b>
<b>IMPUTAÇÃO</b>	<b>75,32%</b>	<b>24,68%</b>	<b>100,00%</b>

#### Quadro 54 – Gastos por funções

(Unidade: Euros)

UNIDADE ORGÂNICA	DIRETOS	%	INDIRETOS	TOTAL
Divisão Administrativa e Financeira	669 407,71	3,763%	110 683,51	780 091,22
Divisão de Gestão Comercial e Atendimento	760 449,62	4,274%	125 713,88	886 163,50
Divisão de Água e Saneamento	15 615 075,75	87,772%	2 581 722,98	18 196 798,73
Divisão de Projetos e Cadastro	263 354,79	1,480%	43 532,18	306 886,97
Divisão de Qualidade, Ambiente e Equipamentos	482 190,58	2,710%	79 710,95	561 901,53
<b>TOTAL:</b>	<b>17 790 478,45</b>	<b>100,00%</b>	<b>2 941 363,50</b>	<b>20 731 841,95</b>
<b>IMPUTAÇÃO</b>	<b>85,81%</b>		<b>14,19%</b>	<b>100,00%</b>

#### Quadro 55 – Gastos por centros de responsabilidade

## 9.1.5 – SITUAÇÃO FINANCEIRA

Balço	(Unidade: Euros)			
	31/12/2022	31/12/2021	Varição	%
<b>Ativo não corrente</b>	<b>55 546 437,45</b>	<b>55 814 197,92</b>	<b>-267 760,47</b>	<b>-0,48%</b>
Ativos fixos tangíveis	55 338 988,51	55 637 866,24	-298 877,73	-0,54%
Ativos intangíveis	207 448,94	176 331,68	31 117,26	17,65%
Clientes, contribuintes e utentes				
<b>Ativo corrente</b>	<b>9 995 545,24</b>	<b>9 617 164,94</b>	<b>378 380,30</b>	<b>3,93%</b>
Inventários	344 400,89	327 085,41	17 315,48	5,29%
Clientes, contribuintes e utentes	2 593 624,17	4 021 714,53	-1 428 090,36	-35,51%
Estado e outros entes públicos	53 042,71	77 045,53	-24 002,82	-31,15%
Outras contas a receber	1 175 315,82	987 027,58	188 288,24	19,08%
Diferimentos	1 283,80		1 283,80	100,00%
Caixa e depósitos	5 827 877,85	4 204 291,89	1 623 585,96	38,62%
<b>Total do Ativo</b>	<b>65 541 982,69</b>	<b>65 431 362,86</b>	<b>110 619,83</b>	<b>0,17%</b>
<b>Património líquido</b>				
Património/Capital	24 667 299,47	25 561 970,70	-894 671,23	-3,50%
Outros instrumentos de capital próprio	260 167,84	260 167,84	0,00	0,00%
Reservas	17 593 832,22	17 539 824,89	54 007,33	0,31%
Resultados transitados	17 854 873,32	16 140 566,26	1 714 307,06	10,62%
Outras variações no património líquido	1 344 890,12	1 526 065,67	-181 175,55	-11,87%
Resultado líquido do período	1 446 141,03	1 080 146,64	365 994,39	33,88%
<b>Total do Património líquido</b>	<b>63 167 204,00</b>	<b>62 108 742,00</b>	<b>1 058 462,00</b>	<b>1,70%</b>
<b>Passivo não corrente</b>	<b>712 936,88</b>	<b>703 142,85</b>	<b>9 794,03</b>	<b>1,39%</b>
Outras contas a pagar	712 936,88	703 142,85	9 794,03	1,39%
<b>Passivo corrente</b>	<b>1 661 841,81</b>	<b>2 619 478,01</b>	<b>-957 636,20</b>	<b>-36,56%</b>
Fornecedores				
Estado e outros entes públicos	22 736,33	33 601,86	-10 865,53	-32,34%
Fornecedores de investimentos				
Outras contas a pagar	1 609 712,85	2 585 736,12	-976 023,27	-37,75%
Diferimentos	29 392,63	140,03	29 252,60	20890,24%
<b>Total do Passivo</b>	<b>2 374 778,69</b>	<b>3 322 620,86</b>	<b>-947 842,17</b>	<b>-28,53%</b>
<b>Total do Património líquido e Passivo</b>	<b>65 541 982,69</b>	<b>65 431 362,86</b>	<b>110 619,83</b>	<b>0,17%</b>

**Quadro 56 - Balço Comparativo 2021/2022**

O Ativo Líquido dos SMAS VFX, no final do ano 2022, no valor de 65.541.982,69 €, registou um ligeiro aumento face a 2021. As variações mais significativas, embora em sentidos contrários, ocorreram nas rubricas de Clientes, contribuintes e utentes e de Caixa e depósitos. O decréscimo acentuado verificado na conta de Clientes, contribuintes e utentes ficou a dever-se à forte recuperação de dívidas, mas principalmente, a uma alteração na forma de registo das dívidas de clientes de resíduos sólidos, que passaram a constar apenas no Balço da Câmara Municipal de VFX, deixando de fazer parte do Balço dos SMAS VFX. Esta alteração teve também impacto

no Passivo, na conta de Outras contas a pagar. No Ativo Corrente consta o montante de 1.175.315,82 € relativo a Devedores por acréscimos de rendimentos, representativos de direitos a receber em períodos seguintes.

O valor total do passivo fixou-se nos 2.374.778,69 €, subdividindo-se em Passivo não Corrente no valor de 712.936,88 € e Passivo Corrente no valor de 1.661.841,81 €.

O Passivo corrente, resulta essencialmente das seguintes situações:

- Dívidas ao Estado e Outros Entes Públicos (22.736,33 €), relacionadas com as retenções de IRS dos trabalhadores, cujo pagamento ocorre no mês de janeiro do ano seguinte;
- Dívidas registadas em Outras Contas a Pagar (1.609.712,85 €), relativas, essencialmente, a Credores por Acréscimo de Gastos (1.414.918,23 €), de que fazem parte, sobretudo, as remunerações a liquidar e cauções recebidas de terceiros.

O Património líquido, que decorre da diferença entre o Ativo e o Passivo, apresenta um valor de 63.167.204,00 €, tendo registado uma variação positiva no montante de 1.058.462,00 €, face ao ano anterior, para o qual contribuiu o Resultado Líquido positivo, apurado no ano de 2022, no valor de 1.446.141,03 €.

## 9.1.6 – RÁCIOS

Os indicadores apresentados no quadro seguinte, nomeadamente de rendibilidade e liquidez, facilitam a apreciação da situação financeira dos SMAS VFX.

Indicadores	Fórmulas	31/12/2022	31/12/2021
Fundo de Maneio (€)	Ativo Corrente - Passivo Corrente	8 333 703,43	6 997 686,93
Liquidez Geral (%)	Ativo Corrente/Passivo Corrente	6,01	3,67
Liquidez Imediata (%)	Disponibilidades/Passivo Corrente	3,51	1,61
Solvabilidade (%)	Património Líquido / Passivo	26,60	18,69
Autonomia Financeira (%)	Património Líquido / Ativo	0,96	0,95
Grau de cobertura do Imobilizado (%)	Património Líquido / Imobilizado líquido	1,14	1,11
Rendibilidade do Ativo (%)	(Resultado Líquido / Ativo)*100	2,21	1,65
Rendibilidade do Património líquido (RPL) (%)	(Resultado Líquido / Património Líquido)*100	2,29	1,74
Rendibilidade das Vendas e Serviços Prestados (%)	Resultado Líquido/(Vendas + Prestação de Serviços)*100	6,80	5,35
Cash-Flow (€)	Resultado Líquido + Depreciações + Imparidade Dívidas	3 963 308,05	3 528 673,32
Peso dos Gastos com o Pessoal nos Gastos Operacionais	Gastos com o Pessoal/Gastos Operacionais	0,19	0,21

**Quadro 57 - Indicadores comparativos 2021/2022**

Estes indicadores de rendibilidade procuram avaliar a eficiência e capacidade de gestão dos ativos e capitais próprios detidos pela entidade em termos de produção de resultados.

Pela análise dos indicadores apresentados, podemos afirmar que os mesmos evoluíram positivamente face ao ano anterior, demonstrando que os SMAS VFX apresentam uma situação económico-financeira estável, com capacidade de solvência dos compromissos assumidos.

# 10 – Perspetivas Orientadoras





## 10. PERSPETIVAS ORIENTADORAS

Os SMAS VFX, mantêm como principais linhas de orientação a implementação de políticas estratégicas que visam dar resposta às necessidades de abastecimento de água com a garantia da qualidade da água fornecida e a segurança no seu abastecimento.

São também prioridade, a redução de perdas com a adoção de ações de controlo, a adequada drenagem e tratamento das águas residuais, o aumento da eficiência energética, assim como a gestão patrimonial das infraestruturas.

A relação comercial com os clientes dos SMAS VFX continua a assumir grande importância, colocando à disposição dos clientes novas aplicações informáticas (MyAQUA), bem como novos meios de pagamento das faturas.

Outra prioridade dos SMAS VFX passa pelos trabalhadores, como peça chave para o seu crescimento, mantendo-se o enfoque na formação profissional dos trabalhadores, bem como na remodelação das instalações.





# 11 – Proposta de Aplicação de Resultados





## 11. PROPOSTA DE APLICAÇÃO DE RESULTADOS

Em cumprimento, designadamente, do disposto na NCP 21 do Sistema de Normalização Contabilística para as Administrações Públicas doravante SNC-AP, aprovado pelo Decreto-Lei n.º 192/2015, de 11 de setembro, propõe-se a aprovação da Prestação de Contas do ano 2022, que apresenta um resultado líquido do exercício no valor de 1.446.141,03 €.

Propõe-se ainda que a aplicação do resultado líquido seja em 95% do seu valor, 1.373.833,98 € para resultados transitados e os restantes 5%, 72.307,05 € para reforço das reservas legais.

Vila Franca de Xira, 31 de março de 2023

O Conselho de Administração

## AGRADECIMENTOS

A prossecução dos objetivos dos SMAS VFX, visando a qualidade e melhoria contínua dos serviços de abastecimento de água e saneamento de águas residuais, prestados no Concelho de Vila Franca de Xira, depende da participação da população servida que, com as suas comunicações e sugestões, nos ajudam a melhorar todos os dias, e do empenho e dedicação de todas e todos os seus trabalhadores.

O Conselho de Administração expressa o agradecimento a todas e todos, salientando:

- os clientes que transmitem sugestões e informam os SMAS VFX das anomalias surgidas, permitindo maior celeridade na sua reparação;
- a dedicação do conjunto de trabalhadoras e trabalhadores dos SMAS VFX que, em todos os setores, procuram melhorar o funcionamento dos Serviços;
- a compreensão da população afetada pelos incómodos resultantes dos trabalhos de reparação, extensão e melhoramento das infraestruturas dos SMAS VFX;
- a Senhora e Senhores Presidentes, das Juntas de Freguesia, pela colaboração na procura de soluções para os problemas dos munícipes;
- a Câmara Municipal e Assembleia Municipal de Vila Franca de Xira, que muito têm colaborado para um bom relacionamento institucional com os SMAS VFX;
- a colaboração do Senhor Presidente da Câmara Municipal no empenho em melhorar os serviços prestados pelos SMAS VFX aos munícipes, em permanente conjugação de esforços com o Conselho de Administração dos SMAS.

Vila Franca de Xira, 31 de março de 2023

# 12 - Demonstrações Financeiras





DOCUMENTOS DE PRESTAÇÃO DE CONTAS			
N.º	DESIGNAÇÃO	SNC-AP	INSTRUÇÃO TC
<b>DEMONSTRAÇÕES FINANCEIRAS</b>			
2	Balanço	NCP1	A1
3	Demonstração de resultados por natureza	NCP1	A1
4	Demonstração das alterações no património líquido	NCP1	A1
5	Demonstração de fluxos de caixa	NCP1	A1
6	Anexo às demonstrações Financeiras	NCP1	A1
7	Anexo I – Caracterização da entidade	NCP1	A4
8	Anexo II - Organograma	NCP1	A1
<b>DEMONSTRAÇÕES ORÇAMENTAIS</b>			
1	Demonstração do desempenho orçamental	NCP26	A1
2	Demonstração de execução orçamental da receita	NCP26	A1
3	Demonstração de execução orçamental da despesa	NCP26	A1
4	Demonstração de execução do plano plurianual de investimentos	NCP26	A1
<b>ANEXOS ÀS DEMONSTRAÇÕES ORÇAMENTAIS</b>			
1	Anexo I - Alterações orçamentais da receita	NCP26	A1
2	Anexo II - Alterações orçamentais da despesa	NCP26	A1
3	Anexo III - Alterações ao PPI	NCP26	A1
4	Anexo IV - Operações de tesouraria	NCP26	A1
5	Anexo V - Contratação administrativa – Situação dos contratos	NCP26	A1
6	Anexo V - Contratação administrativa – Adjudicações por tipo de procedimento	NCP26	A1
7	Anexo VI - Transferências e subsídios - receita	NCP26	A1
8	Anexo VII - Transferências e subsídios - despesa	NCP26	A1
<b>CERTIFICAÇÃO LEGAL DE CONTAS</b>		RAFLEI	A1
<b>OUTROS DOCUMENTOS - LCPA</b>			
1	Declaração de compromissos plurianuais	-	-
2	Declaração de recebimentos em atraso	-	-
3	Declaração de pagamentos em atraso	-	-



## 2-BALANÇO

ANO 2022

(Unidade: Euros)

RUBRICAS	NOTAS	EXERCÍCIOS	
		31/12/2022	31/12/2021
<b>ATIVO</b>			
<b>Ativo não corrente</b>		<b>55 546 437,45</b>	<b>55 814 197,92</b>
Ativos fixos tangíveis	5	55 338 988,51	55 637 866,24
Propriedades de investimento			
Ativos intangíveis	3	207 448,94	176 331,68
Ativos biológicos			
Participações financeiras			
Devedores por empréstimos bonificados e subsídios reembolsáveis			
Cientes, contribuintes e utentes			
Acionistas/sócios/associados			
Diferimentos			
Outros ativos financeiros			
Ativos por impostos diferidos			
Outras contas a receber			
<b>Ativo corrente</b>		<b>9 995 545,24</b>	<b>9 617 164,94</b>
Inventários	10	344 400,89	327 085,41
Ativos biológicos			
Devedores por transferências e subsídios não reembolsáveis			
Devedores por empréstimos bonificados e subsídios reembolsáveis			
Cientes, contribuintes e utentes		2 593 624,17	4 021 714,53
Estado e outros entes públicos		53 042,71	77 045,53
Acionistas/sócios/associados			
Outras contas a receber		1 175 315,82	987 027,58
Diferimentos		1 283,80	
Ativos financeiros detidos para negociação			
Outros ativos financeiros			
Ativos não correntes detidos para venda			
Caixa e depósitos	1	5 827 877,85	4 204 291,89
<b>Total do Ativo</b>		<b>65 541 982,69</b>	<b>65 431 362,86</b>
<b>PATRIMÓNIO LÍQUIDO</b>			
<b>Património Líquido</b>		<b>63 167 204,00</b>	<b>62 108 742,00</b>
Património/Capital		24 667 299,47	25 561 970,70
Ações (quotas) próprias			
Outros instrumentos de capital próprio		260 167,84	260 167,84
Prémios de emissão			
Reservas		17 593 832,22	17 539 824,89
Resultados transitados		17 854 873,32	16 140 566,26
Ajustamentos em ativos financeiros			
Excedentes de revalorização			
Outras variações no património líquido		1 344 890,12	1 526 065,67
Resultado líquido do período		1 446 141,03	1 080 146,64
Dividendos antecipados			
Interesses que não controlam			
<b>Total do Património Líquido</b>		<b>63 167 204,00</b>	<b>62 108 742,00</b>

## 2-BALANÇO

ANO **2022**

(Unidade: Euros)

RUBRICAS	NOTAS	EXERCÍCIOS	
		31/12/2022	31/12/2021
<b>PASSIVO</b>			
<b>Passivo não corrente</b>		<b>712 936,88</b>	<b>703 142,85</b>
Provisões			
Financiamentos obtidos			
Fornecedores de investimentos			
Fornecedores			
Responsabilidades por benefícios pós-emprego			
Diferimentos			
Passivos por impostos diferidos			
Outras contas a pagar		712 936,88	703 142,85
<b>Passivo corrente</b>		<b>1 661 841,81</b>	<b>2 619 478,01</b>
Credores por transferências e subsídios não reembolsáveis			
Fornecedores			
Adiantamentos de clientes, contribuintes e utentes			
Estado e outros entes públicos		22 736,33	33 601,86
Acionistas/sócios/associados			
Financiamentos obtidos			
Fornecedores de investimentos			
Outras contas a pagar		1 609 712,85	2 585 736,12
Diferimentos		29 392,63	140,03
Passivos financeiros detidos para negociação			
Outros passivos financeiros			
<b>Total do Passivo</b>		<b>2 374 778,69</b>	<b>3 322 620,86</b>
<b>Total do Património Líquido e Passivo</b>		<b>65 541 982,69</b>	<b>65 431 362,86</b>

O Conselho de Administração

A Câmara Municipal

A Assembleia Municipal

### 3 - DEMONSTRAÇÃO DOS RESULTADOS POR NATUREZAS

Ano **2022**

(Unidade: Euros)

RENDIMENTOS E GASTOS	NOTAS	PERÍODOS	
		31/12/2022	31/12/2021
Impostos, contribuições e taxas	13/14	448 852,68	431 847,67
Vendas	13	9 480 380,64	8 956 421,02
Prestações de serviços e concessões	13	11 788 073,71	11 234 559,81
Transferências e subsídios correntes obtidos			
Rendimentos/Gastos imputados de entidades controladas, associadas e empreendimentos conjuntos			
Variações nos inventários da produção			
Trabalhos para a própria entidade		139 422,64	149 840,17
Custo das mercadorias vendidas e das matérias consumidas	10	-5 509 032,75	-5 322 531,42
Fornecimentos e serviços externos		-6 736 485,49	-6 423 601,71
Gastos com pessoal		-3 904 235,72	-3 716 907,02
Transferências e subsídios concedidos			
Prestações sociais			
Imparidade de inventários e ativos biológicos (perdas/reversões)			
Imparidade de dívidas a receber (perdas/reversões)	9	-113 692,18	-272 664,92
Provisões (aumentos/reduções)			
Imparidade de investimentos não depreciáveis/amortizáveis (perdas/reversões)			
Aumentos/reduções de justo valor			
Outros rendimentos	13/14	259 951,19	254 593,18
Outros gastos		-2 064 920,97	-2 066 151,16
<b>Resultados antes de depreciações e gastos de financiamento</b>		<b>3 788 313,75</b>	<b>3 225 405,62</b>
Gastos/reversões de depreciação e amortização		-2 343 379,34	-2 145 740,92
Imparidade de investimentos depreciáveis/amortizáveis (perdas/reversões)			
<b>Resultado operacional (antes de resultados financeiros)</b>		<b>1 444 934,41</b>	<b>1 079 664,70</b>
Juros e rendimentos similares obtidos		1 206,62	481,94
Juros e gastos similares suportados			
<b>Resultado antes de impostos</b>		<b>1 446 141,03</b>	<b>1 080 146,64</b>
Imposto sobre o rendimento			
<b>Resultado líquido do período</b>		<b>1 446 141,03</b>	<b>1 080 146,64</b>

O Conselho de Administração

A Câmara Municipal

A Assembleia Municipal

4 - DEMONSTRAÇÃO DAS ALTERAÇÕES NO PATRIMÓNIO LÍQUIDO

ANO 2022

(Unidade: Euros)

Designação	Notas	Património Líquido atribuído aos detentores do Património Líquido da entidade que controla										Interesses que não controlam	Total do património líquido	
		Capital / Património subscrito	Acções (quotas) próprias	Outros instrum. de capital próprio	Prémios de emissão	Reservas	Resultados transitados	Ajustamentos em ativos financeiros	Excedentes de revalorização	Outras vars. no património líquido	Resultado líquido do período			TOTAL
<b>POSIÇÃO NO INÍCIO DO PERÍODO</b>	(1)	25 561 970,70		260 167,84		17 539 824,89	16 140 566,26			1 526 065,67	1 080 146,64	62 108 742,00		62 108 742,00
<b>ALTERAÇÕES NO PERÍODO</b>														
Ajustamentos de transição de referencial contabilístico												0,00		0,00
Alterações de políticas contabilísticas												0,00		0,00
Diferenças de conversão de demonstrações financeiras												0,00		0,00
Realização do excedente de revalorização												0,00		0,00
Excedentes de revalorização e respetivas variações												0,00		0,00
Transferências e subsídios de capital										-181 175,55		-181 175,55		-181 175,55
Outras alterações reconhecidas no Património Líquido		-894 671,23				54 007,33	1 714 307,06					-1 080 146,64	-206 503,48	-206 503,48
Correção de erros materiais												0,00		0,00
	(2)	-894 671,23	0,00	0,00	0,00	54 007,33	1 714 307,06	0,00	0,00	-181 175,55	-1 080 146,64	-387 679,03	0,00	-387 679,03
<b>RESULTADO LÍQUIDO DO PERÍODO</b>	(3)											1 446 141,03	1 446 141,03	1 446 141,03
<b>RESULTADO INTEGRAL</b>	(4)=(2)+(3)											365 994,39	1 058 462,00	1 058 462,00
<b>OPERAÇÕES COM DETENTORES DE CAPITAL NO PERÍODO</b>														
Subscrições de capital/património												0,00		0,00
Entradas para cobertura de perdas												0,00		0,00
Outras operações												0,00		0,00
Subscrições de prémios de emissão												0,00		0,00
	(5)	0,00	0,00	0,00	0,00	0,00	0,00	0,00	0,00	0,00	0,00	0,00	0,00	0,00
<b>POSIÇÃO NO FIM DO PERÍODO</b>	(6)=(1)+(2)+(3)+(5)	24 667 299,47	0,00	260 167,84	0,00	17 593 832,22	17 854 873,32	0,00	0,00	1 344 890,12	1 446 141,03	63 167 204,00	0,00	63 167 204,00

## 5 - DEMONSTRAÇÃO DE FLUXOS DE CAIXA

ANO 2022

(Unidade: Euros)

RUBRICAS	NOTAS	Períodos	
		31/12/2022	31/12/2021
<b>Fluxos de caixa das atividades operacionais</b>			
Recebimentos de clientes		22 142 921,44	20 468 404,73
Recebimentos de contribuintes			
Recebimentos de transferências e subsídios correntes			
Recebimentos de utentes		469 850,97	426 951,58
Pagamentos a fornecedores		-14 393 195,81	-13 966 020,64
Pagamentos ao pessoal		-3 853 993,08	-3 719 719,56
Pagamentos a contribuintes / Utentes			
Pagamentos de transferências e subsídios			
Pagamentos de prestações sociais			
<b>Caixa gerada pelas operações</b>		<b>4 365 583,52</b>	<b>3 209 616,11</b>
Pagamento / Recebimento do Imposto sobre o rendimento			
Outros recebimentos/pagamentos		-455 203,69	-354 322,08
<b>Fluxos de caixa das atividades operacionais (a)</b>		<b>3 910 379,83</b>	<b>2 855 294,03</b>
<b>Fluxos de caixa das atividades de investimento</b>			
<i>Pagamentos respeitantes a:</i>			
Pagamentos - Ativos fixos tangíveis		-2 064 542,95	-2 223 768,47
Pagamentos - Ativos intangíveis		-227 341,08	-114 098,87
Pagamentos - Propriedades de investimento			
Pagamentos - Investimentos financeiros			
Pagamentos - Outros ativos			
<i>Recebimentos provenientes de:</i>			
Recebimentos - Ativos fixos tangíveis		5 251,00	9 491,91
Recebimentos - Ativos intangíveis			
Recebimentos - Propriedades de Investimento			
Recebimentos - Investimentos financeiros			
Recebimentos - Outros ativos			
Recebimentos - Subsídios ao investimento			
Recebimentos - Transferências de capital			
Recebimentos - Juros e rendimentos similares			
Recebimentos - Dividendos			
<b>Fluxos de caixa das atividades de investimento (b)</b>		<b>-2 286 633,03</b>	<b>-2 328 375,43</b>
<b>Fluxos de caixa das atividades de financiamento</b>			
<i>Recebimentos provenientes de:</i>			
Recebimentos - Financiamentos obtidos			
Recebimentos - Realizações de capital e de outros instrumentos de c			
Recebimentos - Cobertura de prejuízos			
Recebimentos - Doações			
Recebimentos - Outras operações de financiamento			
<i>Pagamentos respeitantes a:</i>			
Pagamentos - Financiamentos obtidos			
Pagamentos - Juros e gastos similares			
Pagamentos - Dividendos			
Pagamentos - Reduções de capital e de outros instrumentos de capit			
Pagamentos - Outras operações de financiamento			
<b>Fluxos de caixa das atividades de financiamento (c)</b>		<b>0,00</b>	<b>0,00</b>
<b>Varição de caixa e seus equivalentes (a+b+c)</b>		<b>1 623 746,80</b>	<b>526 918,60</b>
<b>Efeito das diferenças de câmbio</b>			
<b>Caixa e seus equivalentes de caixa no início do período</b>		<b>4 204 291,89</b>	<b>3 677 373,29</b>
<b>Caixa e seus equivalentes de caixa no fim do período</b>		<b>5 827 877,85</b>	<b>4 204 291,89</b>

## 5 - DEMONSTRAÇÃO DE FLUXOS DE CAIXA

ANO 2022

(Unidade: Euros)

RUBRICAS	NOTAS	Períodos	
		31/12/2022	31/12/2021
CONCILIAÇÃO ENTRE CAIXA E SEUS EQUIVALENTES E SALDOS DE GERÊNCIA			
<b>Caixa e seus equivalentes de caixa no início do período</b>		<b>4 204 291,89</b>	<b>3 677 373,29</b>
Equivalentes a caixa no início do período			
Parte do saldo de gerência que não constitui equivalentes de caixa			
Variações cambiais de caixa no início do período			
Saldo da gerência anterior (SGA)		<b>4 204 291,89</b>	<b>3 677 373,29</b>
SGA De execução orçamental		3 266 993,58	2 880 598,18
SGA De operações de tesouraria		937 298,31	796 775,11
<b>Caixa e seus equivalentes de caixa no fim do período</b>		<b>5 827 877,85</b>	<b>4 204 291,89</b>
Equivalentes a caixa no fim do período			
Parte do saldo de gerência que não constitui equivalentes de caixa			
Variações cambiais de caixa no fim do período			
Saldo para a gerência seguinte (SGS)		<b>5 827 877,85</b>	<b>4 204 291,89</b>
SGS De execução orçamental		4 920 146,35	3 266 993,58
SGS De operações de tesouraria		907 731,50	937 298,31

O Conselho de Administração

A Câmara Municipal

A Assembleia Municipal

## 6 - ANEXO ÀS DEMONSTRAÇÕES FINANCEIRAS

### 1. Nota introdutória

As demonstrações financeiras foram elaboradas de acordo o Sistema de Normalização Contabilística para as Administrações Públicas (SNC-AP), aprovado pelo Decreto-Lei nº 192/2015 de 11 de setembro, e foram aplicados os requisitos das Normas de Contabilidade Pública (NCP).

A informação detalhada relativa à entidade, o período de relato e o referencial contabilístico adotado na preparação das demonstrações financeiras encontra-se no ANEXO I e o organograma no ANEXO II.

De seguida apresenta-se a desagregação dos saldos de caixa e seus equivalentes.

Conta	dez/22	dez/21
<b>Caixa</b>	1 097,31	1 139,80
<b>Depósitos à ordem</b>	<u>5 113 833,60</u>	<u>3 500 009,24</u>
Depósitos à ordem no Tesouro	0,00	0,00
Depósitos bancários à ordem	5 113 833,60	3 500 009,24
<b>Depósitos a prazo</b>	0,00	0,00
<b>Depósitos consignados</b>	0,00	0,00
<b>Depósitos de garantias e cauções</b>	712 946,94	703 142,85
<b>Total</b>	<b>5 827 877,85</b>	<b>4 204 291,89</b>

Quadro 1 – Desagregação de caixa e depósitos

### 2. Principais políticas contabilísticas, alteração das estimativas contabilísticas e erros

O balanço e a demonstração de resultados em 31 de dezembro de 2022 foram preparados de acordo com o SNC-AP.

Seguidamente apresentamos as principais políticas contabilísticas utilizadas na preparação das demonstrações financeiras em 31 de dezembro de 2022, nomeadamente as bases de mensuração para cada rúbrica significativa de ativos e passivos e as principais fontes de incerteza das estimativas que envolvem risco significativo de provocar ajustamento material nas quantias escrituradas de anos futuros.

## **Ativos fixos tangíveis**

O processo de transição do anterior referencial contabilístico (POCAL), para o atual referencial, SNC-AP implica alterações profundas de conceitos, requisitos, informação e metodologias de modo a assegurar o adequado reconhecimento, mensuração e divulgação dos elementos das demonstrações financeiras.

Uma primeira análise de menor profundidade poderia sugerir que se estaria, apenas, perante uma mera alteração de nomenclaturas. A realidade é bastante diferente, os conceitos são distintos e implicam um nível de exigência e complexidade na informação de base significativa, nomeadamente ao nível do reconhecimento e mensuração dos ativos fixos tangíveis, em particular as infraestruturas.

As principais alterações situam-se ao nível da mensuração, nomeadamente ao nível das depreciações e determinação do valor de uso das infraestruturas. Atualmente, em SNC-AP, requer-se que seja efetuada uma análise casuística do período de vida útil dos bens, sendo essa análise particularmente complexa e detalhada no caso das infraestruturas dos SMAS de Vila Franca de Xira.

Adicionalmente, a NCP 9 – Imparidade de Ativos, requer que, numa base anual, seja determinado o valor de uso dos bens de modo a permitir a identificação de eventuais imparidades.

Este reforço da exigência ao nível da informação técnica relativa às infraestruturas, de modo a permitir, por um lado a determinação do período de vida útil de cada bem e o apuramento do seu valor de uso, motivou a contratação de uma entidade especializada. O detalhe da informação necessária de modo a assegurar o adequado cumprimento dos requisitos do SNC-AP é muito mais pormenorizado e detalhado que o do referencial anterior, obrigando à recolha e tratamento de um volume de informação muito mais significativo, assim como a disponibilização de informação de carácter técnico muito mais detalhado de modo a permitir não só o adequado registo e classificação dos bens, como a determinação do seu valor de uso.

Atendendo ao atual parque de infraestruturas dos SMAS trata-se de um trabalho muito ambicioso.



O âmbito do trabalho que se encontra a ser desenvolvido visa, para cada equipamento:

- Identificar o tipo de utilização atual;
- Atendendo às atuais condições de manutenção dos imóveis determinar o período de vida útil remanescente;
- Verificar da correção dos dados do cadastro do bem;
- Determinar o valor de uso de cada imóvel, de modo a permitir avaliar da necessidade de reconhecimento de eventuais imparidades.

Estima-se que o trabalho atualmente em curso venha a ser concluído durante o exercício de 2023, permitindo que os resultados e conclusões do referido trabalho estejam devidamente refletidas nas demonstrações financeiras. A esta data não é possível estimar qual o impacto dos resultados do trabalho em curso ao nível do valor das depreciações acumuladas dos imóveis, assim como eventuais impactos ao nível do património.

As alterações decorrentes de eventuais alterações do período de vida útil terão efeitos prospetivos. Caso sejam identificados erros que justifiquem a sua correção, os mesmos poderão ter efeitos retroativos.

Na transição do ano para o novo normativo contabilístico, foram efetuadas reclassificações, tendo por base o classificador complementar 2 (CC2).

Os bens do ativo fixo tangível encontram-se mensurados pelo seu custo de aquisição ou de produção, deduzidos das respetivas depreciações.

Os ativos tangíveis, caso existam indícios de imparidade, são mensurados ao seu custo de aquisição ou produção, deduzido das respetivas depreciações e imparidades.

### **Ativos Intangíveis**

Os ativos intangíveis encontram-se mensurados ao custo de aquisição, deduzido das amortizações acumuladas.

Caso existam perdas de imparidade os ativos intangíveis são mensurados ao valor de custo deduzido do valor das amortizações acumuladas e respetivas imparidades.

## Depreciações e amortizações

As depreciações e amortizações correspondem à desvalorização normal dos ativos fixos, decorrentes do gasto com a sua utilização, utilizando o método das quotas constantes (ou da linha reta), considerando a vida útil de referência que consta no CC2 (Classificador Complementar 2) para os bens adquiridos no exercício de 2020 e seguintes. Para os bens adquiridos até 31 de dezembro de 2019, manteve-se a vida útil de referência que consta do CIBE (Cadastro e Inventário de Bens do Estado) classificador aplicável em POCAL.

Os períodos de vida útil das principais classes de ativos tangíveis e intangíveis correspondem aos abaixo apresentadas, os quais são consistentes com as taxas de depreciação e amortização aplicadas:

Classe de Bens	Anos
Edifícios e Outras Construções	50
Infraestruturas	20
Património histórico artístico e cultural	
Outros bens de domínio público	10
Equipamento básico	5
Equipamento transporte	4
Equipamento administrativo	4
Programas de computador e sistemas de informação	3

## Imparidade de Ativos Fixos Tangíveis e Intangíveis

Em cada data de relato é efetuada uma revisão das quantias escrituradas dos ativos fixos tangíveis e dos ativos intangíveis da entidade com vista a determinar se existe algum indicador de que possam estar em imparidade. Se existir algum indicador, é estimada a quantia recuperável dos respetivos ativos a fim de determinar a extensão da perda por imparidade (se for o caso) a registar.

No caso concreto da entidade, não existiam na presente data, indícios de perdas por imparidade dos ativos fixos tangíveis e dos ativos intangíveis.

## Clientes, contribuintes e utentes

As contas a receber de clientes contribuintes e utentes, são reconhecidas inicialmente ao justo valor da retribuição a receber, sendo subsequentemente mensuradas ao custo amortizado,

utilizando o método da taxa efetivo, o qual usualmente não difere do seu valor nominal, deduzido de eventuais perdas por imparidade.

No final de cada período de relato, são analisadas as contas de clientes, contribuintes e utentes, de forma a avaliar se existe alguma evidência objetiva de que a entidade não receberá a totalidade dos montantes em dívida conforme as condições originais das suas contas a receber.

Se assim for é reconhecida a respetiva perda por imparidade. As perdas por imparidade são registadas em sequência de eventos ocorridos que indiquem, objetivamente e de forma quantificável, que a totalidade ou parte do saldo em dívida não será recebido.

Para tal, a entidade tem em consideração informação que demonstre que o cliente está em incumprimento das suas responsabilidades, informação histórica dos saldos vencidos e não recebidos, legislação em vigor para o setor, bem como outros indícios conforme indicado na NCP 18, parágrafo 6.

Não são perdas por imparidade, por não se considerarem de cobrança duvidosa, as dívidas do Estado, das Regiões Autónomas, das autarquias locais ou aquelas em que estas entidades tenham prestado aval.

### **Inventários**

A mensuração de inventários foi efetuada pelo custo de aquisição. O sistema de inventário adotado é o permanente.

Quanto ao método de custeio adotaram-se os seguintes critérios:

- as saídas de armazém de matérias-primas, subsidiárias e de consumo foram valorizadas pelo custo médio ponderado.
- as saídas de mercadorias (água fornecida pela EPAL) foram valorizadas ao custo de aquisição efetivo.

Nas situações em que possa ocorrer perda do valor dos inventários em virtude de obsolescência técnica, ou outras são reconhecidas as respetivas perdas por imparidade.

## **Ativos e passivos financeiros**

Os ativos financeiros e os passivos financeiros são reconhecidos no balanço quando a Entidade se torna parte das correspondentes disposições contratuais, sendo utilizado para o efeito o previsto na NCP 18 – “Instrumentos financeiros”.

A Entidade não possui ativos ou passivos financeiros que devam ser mensurados ao justo valor através de resultados.

### **a) Caixa e depósitos**

Os montantes incluídos em caixa e seus equivalentes correspondem aos valores de caixa, depósitos à ordem, depósitos a prazo e outras aplicações de tesouraria, que possam ser imediatamente mobilizáveis com insignificante risco de alteração de valor.

Estes ativos são mensurados ao custo, o qual usualmente não difere do seu valor nominal.

### **b) Outras contas a receber**

Os saldos de outras contas a receber são registados ao custo amortizado, o qual usualmente não difere do seu valor nominal, deduzido de eventuais perdas por imparidade.

### **c) Fornecedores e outras dívidas a pagar**

Os saldos de fornecedores e outras dívidas a pagar são registados ao custo ou custo amortizado, que usualmente não difere do seu valor nominal.

### **d) Imparidade de ativos financeiros**

Os ativos financeiros classificados na categoria ao custo ou custo amortizado são sujeitos a testes de imparidade em cada data de relato, sempre que se observem indícios de que possam estar em imparidade. Tais ativos financeiros encontram-se em imparidade quando existe uma evidência objetiva de que, em resultado de um ou mais acontecimentos ocorridos após o seu reconhecimento inicial, os seus fluxos de caixa futuros estimados são afetados.

As perdas por imparidade, são registadas em resultados do exercício na rubrica “Perdas por imparidade”, no momento em que são determinadas.

Subsequentemente, se o montante da perda por imparidade diminui e tal diminuição pode ser objetivamente relacionada com um acontecimento que teve lugar após o reconhecimento da perda, esta deve ser revertida por resultados.

A reversão é efetuada até ao limite da quantia que estaria reconhecida (custo ou amortizado) caso a perda não tivesse sido inicialmente registada. A reversão de perdas por imparidade é registada em resultados na rubrica “Reversões de perdas por imparidade”.

#### **e) Desreconhecimento de ativos e passivos financeiros**

A Entidade desreconhece ativos financeiros apenas quando os direitos contratuais aos seus fluxos de caixa expiram ou quando transfere para outra entidade os ativos financeiros e todos os riscos e benefícios significativos associados à posse dos mesmos.

A Entidade desreconhece passivos financeiros apenas quando a correspondente obrigação seja liquidada, cancelada ou expire.

#### **Provisões, passivos contingentes e ativos contingentes**

As provisões são reconhecidas quando, e somente quando, a entidade tenha uma obrigação presente (legal ou construtiva) resultante de um evento passado, seja provável que para a resolução dessa obrigação ocorra uma saída de recursos e o montante da obrigação possa ser razoavelmente estimado. As provisões são revistas na data de relato e ajustadas de modo a refletir a melhor estimativa a essa data.

Tal estimativa é determinada tendo em consideração os riscos e incertezas associados à obrigação.

Os passivos contingentes não são reconhecidos nas demonstrações financeiras, sendo divulgados sempre que a possibilidade de existir uma saída de recursos englobando benefícios económicos não seja remota.

Os ativos contingentes não são reconhecidos nas demonstrações financeiras, sendo divulgados quando for provável a existência de um influxo económico futuro de recursos.

### **Rendimentos de transações com contraprestação**

O rendimento de transações com contraprestação é mensurado pelo justo valor da contraprestação recebida ou a receber, deduzido do montante estimado de descontos e outros abatimentos, se existentes. O rendimento reconhecido também não inclui Imposto sobre o Valor Acrescentado (“IVA”) e outros impostos liquidados relacionados com a venda.

O rendimento proveniente da venda de bens e das prestações de serviços é reconhecido com referência à fase de acabamento da transação à data de relato, desde que todas as seguintes condições sejam satisfeitas:

- A quantia de rendimento possa ser mensurada com fiabilidade;
- Seja provável que benefícios económicos ou potencial de serviço associados à transação fluam para a Entidade;
- Os custos incorridos ou a incorrer com a transação possam ser mensurados com fiabilidade.

### **Rendimentos de transações sem contraprestação**

As transações sem contraprestação subdividem-se em impostos e transferências. Os impostos são benefícios económicos ou potencial de serviço obrigatoriamente pagos ou a pagar a entidades públicas, de acordo com disposições legais adequadas, criadas para proporcionar rendimento às administrações públicas. Atendendo à natureza da atividade desenvolvida a Entidade não beneficia de impostos.

As transferências são influxos de benefícios económicos futuros ou potencial de serviço provenientes de transações sem contraprestação que não sejam impostos, como sejam

transferências financeiras; subsídios, perdões de dívida, multas e outras penalidades, legados, ofertas, doações, e bens e serviços em espécie.

Todos estes itens têm como característica comum o facto de transferirem recursos de uma entidade para outra, sem haver como troca um valor aproximadamente igual.

O rendimento de transações sem contraprestação é reconhecido por contrapartida do aumento do ativo, em consequência do influxo de recursos, exceto até ao ponto em que for também reconhecido como passivo relativo ao mesmo influxo. O momento do reconhecimento do rendimento é determinado pela natureza das condições e respetivo cumprimento.

Os ativos adquiridos através de uma transação sem contraprestação são inicialmente mensurados pelo seu justo valor à data da aquisição.

### **Outros rendimentos e gastos**

As restantes receitas e despesas são registadas de acordo com o pressuposto do acréscimo pelo que são reconhecidas à medida que são geradas independentemente do momento em que são recebidas ou pagas. As diferenças entre os montantes recebidos e pagos e as correspondentes receitas e despesas geradas são registadas nas rubricas de “Diferimentos” ou “Outras contas a pagar ou a receber”.

### **Julgamentos e estimativas**

Na preparação das demonstrações financeiras, a entidade adotou certos pressupostos e estimativas que afetam os ativos e passivos, rendimentos e gastos relatados. Todas as estimativas e assunções efetuadas pelo órgão de gestão foram efetuadas com base no seu melhor conhecimento existente, à data de aprovação das demonstrações financeiras, dos eventos e transações em curso.

As estimativas contabilísticas mais significativas refletidas nas demonstrações financeiras incluem: i) vidas úteis dos ativos fixos tangíveis e intangíveis ii) análises de imparidade, nomeadamente de contas a receber.

As estimativas foram determinadas com base na melhor informação disponível à data da preparação das demonstrações financeiras e com base no melhor conhecimento e na experiência de eventos passados e/ou correntes.

No entanto, poderão ocorrer situações em períodos subsequentes que, não sendo previsíveis à data, não foram consideradas nessas estimativas, incluindo eventuais efeitos da pandemia e da guerra. As alterações a essas estimativas, que ocorram posteriormente à data das demonstrações financeiras, serão corrigidas na demonstração de resultados de forma prospectiva.

#### **Acontecimentos após a data de relato**

Os acontecimentos após a data do balanço que proporcionem informação adicional sobre condições que existiam à data do balanço (acontecimentos após a data do balanço que dão origem a ajustamentos) são refletidos nas demonstrações financeiras.

Os eventos após a data do balanço que proporcionem informação sobre condições que ocorram após a data do balanço (acontecimentos após a data do balanço que não dão origem a ajustamentos) são divulgados nas demonstrações financeiras, se forem considerados materiais.



### 3. Ativos intangíveis

Em 2022, o movimento ocorrido na quantia escriturada dos ativos intangíveis encontra-se nos quadros seguintes:

**Quadro 3.1 – Ativos intangíveis – Variação das amortizações e perdas de imparidades acumuladas**

Rubricas	Início do período				Final do período			
	Quantia bruta	Amortizações Acumuladas	Perdas por Imparidade Acumuladas	Quantia escriturada	Quantia bruta	Amortizações Acumuladas	Perdas por Imparidade Acumuladas	Quantia escriturada
	(1)	(2)	(3)	(4)=(1)-(2)-(3)	(5)	(6)	(7)	(8)=(5)-(6)-(7)
<b>ATIVOS INTANGÍVEIS</b>								
Ativos intangíveis de domínio público, patrimônio histórico, artístico e cultural								
Goodwill								
Projetos de desenvolvimento	9 750,64	5 417,00		4 333,64	9 750,64	8 667,22		1 083,42
Programas de computador e sistemas de informação	2 149 049,20	1 977 051,16		171 998,04	2 350 883,74	2 144 518,22		206 365,52
Propriedade industrial e intelectual								
Outros	4 020,60	4 020,60			4 020,60	4 020,60		
Ativos intangíveis em curso								
<b>Total</b>	<b>2 162 820,44</b>	<b>1 986 488,76</b>		<b>176 331,68</b>	<b>2 364 654,98</b>	<b>2 157 206,04</b>		<b>207 448,94</b>

**Quadro 3.2 – Ativos intangíveis – quantia escriturada e variações do período**

Rubricas	Quantia Escriturada Inicial	Variações								Quantia escriturada final
		Adições	Transferências internas	Revalorizações	Reversões de Perdas por Imparidade	Perdas por Imparidade	Amortizações do Período	Diferenças Cambiais	Diminuições	
	(1)	(2)	(3)	(4)	(5)	(6)	(7)	(8)	(9)	(10)=(1)+...+(9)
<b>ATIVOS INTANGÍVEIS</b>										
Ativos intangíveis de domínio público, patrimônio histórico, artístico e cultural										
Goodwill										
Projetos de desenvolvimento	4 333,64						-3 250,22			1 083,42
Programas de computador e sistemas de informação	171 998,04	201 834,54					-167 467,06			206 365,52
Propriedade industrial e intelectual										
Outros										
Ativos intangíveis em curso										
<b>Total</b>	<b>176 331,68</b>	<b>201 834,54</b>					<b>-170 717,28</b>			<b>207 448,94</b>

**Quadro 3.2A – Ativos intangíveis – adições**

RUBRICAS	Adições									
	Internas	Compra	Cessão	Transferência ou Troca	Doação, Herança, Legado ou Perdido a Favor do Estado	Dação em Pagamento	Locação Financeira	Fusão, Cisão, Reestruturação	Outras	Total
	(1)	(2)	(3)	(4)	(5)	(6)	(7)	(8)	(9)	(10)=(1)+...+(9)
<b>ATIVOS INTANGÍVEIS</b>										
Ativos intangíveis de domínio público, património histórico, artístico e cultural										
Goodwill										
Projetos de desenvolvimento										
Programas de computador e sistemas de informação		201 834,54								201 834,54
Propriedade industrial e intelectual										
Outros										
Ativos intangíveis em curso										
<b>Total</b>		<b>201 834,54</b>								<b>201 834,54</b>

#### 4. Acordos de Concessão de Serviços: Concedente

O valor do contrato corresponde às infraestruturas cedidas na data 03/12/2001 à Simtejo, à data, Águas do Tejo Atlântico, SA, cujo valor foi integralmente liquidado pelo concessionário.

Contratos de Concessão	Concessionário	Ativo de Concessão	Período de Concessão	Valor do Contrato	Pagamentos ao Concessionário		
					Anos Anteriores	Ano corrente	Anos futuros
Recolha Tratamento e Rejeição de Afluentes do Município de Vila Franca de Xira.	Águas do Tejo Atlântico, S.A	Infraestruturas de Saneamento	30 Anos	1 981 393,00	-	-	-

#### 5. Ativos fixos tangíveis

Os bens do ativo fixo tangível foram mensurados pelo seu custo e o gasto de depreciação dos ativos inicia quando fica disponível para uso e cessa quando o ativo é desconhecido. A Entidade utiliza o método das quotas constantes (ou da linha reta) para calcular as depreciações.

Em 2022, o movimento ocorrido na quantia escriturada dos ativos tangíveis encontra-se de seguida.

**Quadro 7 – Ativos fixos tangíveis – variação das depreciações e perdas por imparidades acumuladas**

RUBRICAS	Início do período				Final do período			
	Quantia bruta	Depreciações Acumuladas	Perdas por Imparidade Acumuladas	Quantia escriturada	Quantia bruta	Depreciações Acumuladas	Perdas por Imparidade Acumuladas	Quantia Escriturada
	(1)	(2)	(3)	(4)=(1)-(2)-(3)	(5)	(6)	(7)	(8)=(5)-(6)-(7)
<b>Bens de domínio público, património histórico, artístico e cultural</b>								
Terrenos e recursos naturais								
Edifícios e outras construções								
Infraestruturas	83 404 465,69	44 267 339,67		39 137 126,02	86 980 161,47	45 875 735,69		41 104 425,78
Património histórico, artístico e cultural								
Outros bens de domínio público em curso								
	<b>83 404 465,69</b>	<b>44 267 339,67</b>		<b>39 137 126,02</b>	<b>86 980 161,47</b>	<b>45 875 735,69</b>		<b>41 104 425,78</b>
<b>Ativos fixos em concessão</b>								
Terrenos e recursos naturais								
Edifícios e outras construções								
Infraestruturas								
Património histórico, artístico e cultural								
Ativos fixos em concessão em curso								
<b>Outros ativos fixos tangíveis</b>								
Terrenos e recursos naturais	2 968 671,71			2 968 671,71	2 978 871,71			2 978 871,71
Edifícios e outras construções	1 220 657,63	84 045,00		1 136 612,63	1 287 875,73	122 211,62		1 165 664,11
Equipamento básico	13 512 916,30	11 627 704,62		1 885 211,68	13 836 984,05	12 109 710,66		1 727 273,39
Equipamento de transporte	1 788 001,03	1 074 148,40		713 852,63	1 769 476,13	1 212 739,09		556 737,04
Equipamento administrativo	1 675 781,63	1 546 613,73		129 167,90	1 766 899,17	1 602 016,40		164 882,77
Equipamentos biológicos								
Outros ativos fixos tangíveis	561 554,81	472 088,17		89 466,64	573 358,56	503 858,29		69 500,27
Ativos fixos tangíveis em curso	9 577 757,03			9 577 757,03	7 571 633,44			7 571 633,44
	<b>31 305 340,14</b>	<b>14 804 599,92</b>		<b>16 500 740,22</b>	<b>29 785 098,79</b>	<b>15 550 536,06</b>		<b>14 234 562,73</b>
<b>Total</b>	<b>114 709 805,83</b>	<b>59 071 939,59</b>		<b>55 637 866,24</b>	<b>116 765 260,26</b>	<b>61 426 271,75</b>		<b>55 338 988,51</b>

**Quadro 8 – Ativos fixos tangíveis – quantia escriturada e variações do período**

RUBRICAS	Quantia escriturada inicial	Variações no período								Quantia Escriturada Final
		Adições	Transf. Internas à Entidade	Revalorizações	Reversões de Perdas por Imparidade	Perdas por imparidade	Depreciações do período	Diferenças Cambiais	Diminuições	
		(2)	(3)	(4)	(5)	(6)	(7)	(8)	(9)	
<b>Bens de domínio público, património histórico, artístico e cultural</b>										
Terrenos e recursos naturais										
Edifícios e outras construções										
Infraestruturas	39 137 126,02	139 442,64	3 436 273,14				-1 608 396,02			41 104 445,78
Património histórico, artístico e cultural										
Outros bens de domínio público em curso										
	<b>39 137 126,02</b>	<b>139 442,64</b>	<b>3 436 273,14</b>				<b>-1 608 396,02</b>			<b>41 104 445,78</b>
<b>Ativos fixos em concessão</b>										
Terrenos e recursos naturais										
Edifícios e outras construções										
Infraestruturas										
Património histórico, artístico e cultural										
Ativos fixos em concessão em curso										
<b>Outros ativos fixos tangíveis</b>										
Terrenos e recursos naturais	2 968 671,71	10 200,00								2 978 871,71
Edifícios e outras construções	1 136 612,63	52 552,29	14 665,81				-38 166,62			1 165 664,11
Equipamento básico	1 885 211,68	324 986,79					-482 925,08			1 727 273,39
Equipamento de transporte	713 852,63						-144 765,69		-12 349,90	556 737,04
Equipamento administrativo	129 167,90	108 909,03					-73 142,01		-52,15	164 882,77
Equipamentos biológicos										
Outros ativos fixos tangíveis	89 466,64	11 803,75					-31 770,12			69 500,27
Ativos fixos tangíveis em curso	9 577 757,03	1 484 188,75	-3 490 312,34							7 571 633,44
	<b>16 500 740,22</b>	<b>1 992 640,61</b>	<b>-3 475 646,53</b>				<b>-770 769,52</b>		<b>-12 402,05</b>	<b>14 234 562,73</b>
<b>Total</b>	<b>55 637 866,24</b>	<b>2 132 083,25</b>	<b>-39 373,39</b>				<b>-2 379 165,54</b>		<b>-12 402,05</b>	<b>55 338 988,51</b>

### Quadro 9 – Ativos fixos tangíveis – adições

RUBRICAS	Adições										
	Internas	Compra	Cessão	Transferência ou Troca	Expropriação	Doação, Herança, Legado ou Perdido a favor do Estado	Dação em pagamento	Locação Financeira	Fusão, Cisão, Reestruturação	Outras	Total
	(1)	(2)	(3)	(4)	(5)	(6)	(7)	(8)	(9)	(10)	(11)=(1)+...+(10)
<b>Bens de domínio público, patrimônio histórico, artístico e cultural</b>											
Terrenos e recursos naturais											
Edifícios e outras construções											
Infraestruturas	139 422,64										139 422,64
Patrimônio histórico, artístico e cultural											
Outros bens de domínio público em curso											
	<b>139 422,64</b>										<b>139 422,64</b>
<b>Ativos fixos em concessão</b>											
Terrenos e recursos naturais											
Edifícios e outras construções											
Infraestruturas											
Patrimônio histórico, artístico e cultural											
Ativos fixos em concessão em curso											
<b>Outros ativos fixos tangíveis</b>											
Terrenos e recursos naturais		10 200,00									10 200,00
Edifícios e outras construções		52 552,29									52 552,29
Equipamento básico		324 986,79									324 986,79
Equipamento de transporte											
Equipamento administrativo		108 909,03									108 909,03
Equipamentos biológicos Outros											
Outros ativos fixos tangíveis		11 803,75									11 803,75
Ativos fixos tangíveis em curso		1 484 188,75									1 484 188,75
		<b>1 992 640,61</b>									<b>1 992 640,61</b>
<b>Total</b>	<b>139 422,64</b>	<b>1 992 640,61</b>									<b>2 132 063,25</b>

### Quadro 10 – Ativos fixos tangíveis – Diminuições

RUBRICAS	Diminuições					
	Alienação a Título Oneroso	Transferência ou Troca	Devolução ou Reversão	Fusão, Cisão, Reestruturação	Outras	Total
	(1)	(2)	(3)	(4)	(5)	(6)=(1)+...+(5)
<b>Bens de domínio público, patrimônio histórico, artístico e cultural</b>						
Terrenos e recursos naturais						
Edifícios e outras construções						
Infraestruturas						
Patrimônio histórico, artístico e cultural						
Outros bens de domínio público em curso						
<b>Ativos fixos em concessão</b>						
Terrenos e recursos naturais						
Edifícios e outras construções						
Infraestruturas						
Patrimônio histórico, artístico e cultural						
Ativos fixos em concessão em curso						
<b>Outros ativos fixos tangíveis</b>						
Terrenos e recursos naturais						
Edifícios e outras construções						
Equipamento básico						
Equipamento de transporte					-12 349,90	-12 349,90
Equipamento administrativo					-52,15	-52,15
Equipamentos biológicos Outros						
Outros ativos fixos tangíveis						
Ativos fixos tangíveis em curso						
					<b>-12 402,05</b>	<b>-12 402,05</b>
<b>Total</b>					<b>-12 402,05</b>	<b>-12 402,05</b>

## 9. Imparidade de ativos

As classes de ativos afetadas por perdas por imparidade e as classes de ativos afetadas por reversões de perdas por imparidade, são apresentadas no mapa seguinte:

**Quadro 11 – Imparidade de ativos**

Classes	Quantia Bruta	Perdas por Imparidade acumulada	Reversão de Imparidades	Quantia recuperável
Cientes, contribuintes e utentes	5 229 883,17	2 636 259,00		2 593 624,17
Outras contas a receber				
Inventários	344 400,89			344 400,89
Ativos fixos tangíveis	116 765 260,26			116 765 260,26
Ativos intangíveis	2 364 654,98			2 364 654,98
<b>TOTAL</b>	<b>124 704 199,30</b>	<b>2 636 259,00</b>		<b>122 067 940,30</b>

Para determinação da dívida dos clientes sujeita a imparidades, são deduzidas as quantias das taxas de resíduos sólidos urbanos e da taxa de recursos hídricos porque não são rendimento dos Serviços Municipalizados e por isso, não afetam os resultados da Entidade.

A dívida do Estado e da Autarquia não são objeto de perdas por imparidade.

No ano de 2022 a rubrica imparidades apresenta os seguintes movimentos:

**Quadro 12 – Variação das Imparidades de ativos**

Classes	Quantia escriturada inicial	Aumentos			Diminuições				Quantia escriturada final
		Reforços	Outros aumentos	Total aumentos	Utilizações	Reversões	Outras diminuições	Total diminuições	
Cientes, contribuintes e utentes	2 522 566,82	173 787,68		173 787,68		60 095,50		60 095,50	2 636 259,00
Outras contas a receber									
Inventários									
Ativos fixos tangíveis									
Ativos intangíveis									
<b>TOTAL</b>	<b>2 522 566,82</b>	<b>173 787,68</b>		<b>173 787,68</b>		<b>60 095,50</b>		<b>60 095,50</b>	<b>2 636 259,00</b>

O quadro seguinte apresenta a dívida para determinação das imparidades, as taxas aplicadas e os valores de imparidades:

**Quadro 13— Pressupostos para determinação de imparidades**

Saldos de Clientes	Dívida Sujeita a Imparidades	% de Imparidades	Imparidades acumuladas
>2 Anos	2 205 204,92	100%	2 205 204,92
>1,5 Anos e <2 Anos	194 729,27	90%	175 256,34
>1 Ano e <1,5 Anos	192 270,50	75%	144 202,88
>180 Dias e <1 Ano	197 452,94	50%	98 726,47
>90 Dias e <180 Dias	128 683,91	10%	12 868,39
<b>TOTAL</b>	<b>2 918 341,54</b>		<b>2 636 259,00</b>

## 10. Inventários

O custo de cada item de inventário é determinado através da média ponderada do seu custo inicial e do custo de itens semelhantes adquiridos durante o ano de 2022 – custo médio ponderado. De seguida apresenta-se o quadro com a informação dos valores da conta de inventários e os movimentos do período.

**Quadro 14 – Inventários**

Rubrica	Quantia bruta	Imparidade acumulada	Quantia recuperável
	(1)	(2)	(3)=(1)-(2)
Mercadorias	25 120,79		25 120,79
Matérias-primas, subsidiárias e de consumo	319 280,10		319 280,10
Produtos acabados e intermédios			
Subprodutos, desperdícios, resíduos e refugos			
Produtos e trabalhos em curso			
<b>TOTAL</b>	<b>344 400,89</b>		<b>344 400,89</b>

**Quadro 15 – Inventários: Movimentos do período**

Rubricas	Quantia escriturada inicial	Movimentos do período						Quantia escriturada final	
		Compras líquidas	Consumos /gastos	Variações nos inventários da produção	Perdas por imparidade	Reversões de perdas por imparidade	Outras reduções de inventários		Outros aumentos de Inventários
	(1)	(2)	(3)	(4)	(5)	(6)	(7)	(8)	(9)=(1)+...+(8)
Mercadorias	25 201,88	5 217 728,73	5 217 809,82						25 120,79
Matérias primas, subsidiárias e de consumo	301 883,53	308 619,50	291 222,93						319 280,10
Produtos acabados e intermédios									
Subprodutos, desperdícios, resíduos e refugos									
Produtos e trabalhos em curso									
<b>Total</b>	<b>327 085,41</b>	<b>5 526 348,23</b>	<b>5 509 032,75</b>						<b>344 400,89</b>

### 13. Rendimentos de Transações com Contraprestação

O rendimento de transações e acontecimentos que tenham uma contraprestação é reconhecido quando for provável que fluam para a entidade benefícios económicos futuros ou potencial de serviço e estes benefícios possam ser mensurados com fiabilidade. De seguida apresenta-se o detalhe destes rendimentos.

**Quadro 16 – Rendimentos de Transações com Contraprestação**

Tipo de Rendimento	Rendimento do período reconhecido em		Quantias por receber		Adiantamentos recebidos
	Resultados	Património líquido	Início do período	Final do período	
<b>Vendas</b>					
Vendas de Água	9 480 380,64		2 141 792,30	1 944 936,47	
<b>Prestações de Serviços</b>					
Prestações de Serviços Água	3 174 668,84		1 165 953,55	1 152 570,82	
Prestações de Serviços Saneamento	8 464 789,47		2 163 080,50	2 045 859,68	
<b>Alienações</b>					
Alienações de ativo fixo tangível					
<b>Juros, dividendos e outros rendimentos similares</b>					
<b>Outros Rendimentos e Ganhos</b>					
Produção de energia	9 838,04				
Ganhos em inventários					
Outros	13 813,83				
<b>TOTAL</b>	<b>21 143 490,82</b>	<b>0,00</b>	<b>5 470 826,35</b>	<b>5 143 366,97</b>	<b>0,00</b>

### 14. Rendimentos de Transações sem Contraprestação

Os rendimentos de transações sem contraprestação, apresentam o seguinte detalhe:

**Quadro 17 – Rendimentos de Transações sem Contraprestação**

Tipo de Rendimento	Rendimento do período reconhecido em		Quantias por receber		Adiantamentos recebidos
	Resultados	Património líquido	Início do período	Final do período	
<b>Taxas, multas e outras penalidades</b>					
Taxa de recursos hídricos água	257 499,18		52 967,17	49 260,39	
Taxa de recursos hídricos saneamento	135 874,12		25 771,74	23 694,84	
Multas e outras penalidades	55 479,38		14 296,41	10 191,34	
<b>Transferências e subsídios correntes obtidos</b>					
Projetos co-financiados					
Outros					
<b>Imputação de subsídios e transferências para investimento</b>	181 175,55				
<b>Legados, ofertas e doações</b>					
<b>Outros</b>					
<b>TOTAL</b>	<b>630 028,23</b>		<b>93 035,32</b>	<b>83 146,57</b>	

## 15. Provisões, passivos e ativos contingentes

Não existem ativos ou passivos contingentes que satisfaçam as condições para a sua divulgação.

Os processos judiciais em curso não são divulgados nas presentes notas, para efeitos de reconhecimento de ativos e passivos contingentes, considerando que os SMAS VFX não possuindo personalidade jurídica, o tratamento dos mesmos é efetuado através do Município de VFX. Contudo, encontram-se referenciados na página 30 do presente relatório os referidos processos.

## 17. Acontecimentos após a data do relato

Não se verificaram acontecimentos após a data de relato com efeito material nas demonstrações financeiras, ou que devam ser divulgados.

## 20. Divulgações de partes relacionadas

Os saldos e transações com entidades relacionadas correspondem a saldos e transações ocorridas com a entidade Município de Vila Franca de Xira, apresentados no quadro abaixo:

Quadro 18 – Transações entre Partes Relacionadas

Entidade relacionada	Natureza do relacionamento	Transação			Saldo no fim do período	Termos e condições
		Tipo	Quantia	% no total das transações		
Município de Vila Franca de Xira	Entidade Controlada	Conta a pagar Resíduos Sólidos			196 657,74	
		Venda de Água	1 137 518,25	91,18%		
		Outros Bens e Serviços	110 026,62	8,82%		
		<b>Total</b>	<b>1 247 544,87</b>	<b>100,00%</b>	<b>196 657,74</b>	

Um dos membros do Conselho de Administração, sendo Vereadora da Câmara Municipal, não auferem remuneração dos SMAS, nem beneficia de qualquer outra compensação financeira.



## 23. Outras divulgações

**Quadro 19 – Desdobramento de Gastos com o Pessoal**

Rubrica	Ano 2202	Ano 2021	Variação
Remunerações dos órgãos sociais e de gestão	42 916,57		42 916,57
Remunerações do pessoal			
Remunerações certas e permanentes	2 617 358,52	2 576 629,71	40 728,81
Abonos variáveis ou eventuais	273 829,95	251 184,82	22 645,13
Benefícios pós-emprego	15 511,08	18 842,29	-3 331,21
Indemnizações	18 864,78	3 532,56	15 332,22
Encargos sobre remunerações	640 463,14	610 727,72	29 735,42
Acidentes no trabalho e doenças profissionais	45 599,23	59 362,94	-13 763,71
Outros gastos com o pessoal	170 202,98	132 698,31	37 504,67
Outros encargos sociais	79 489,47	63 928,67	15 560,80
<b>Total</b>	<b>3 904 235,72</b>	<b>3 716 907,02</b>	<b>187 328,70</b>

Os valores inscritos na rubrica Outros gastos com pessoal respeitam, essencialmente, a reembolsos de despesas de saúde aos trabalhadores (ADSE).

Da rubrica Outros encargos sociais constam os gastos com remunerações por doença, que representam 65% do total da rubrica, o valor pago ao pessoal a guardar aposentação e os subsídios familiares a crianças e jovens.

**Quadro 20 – Desdobramento de Fornecimentos e Serviços Externos**

Rubrica	Ano 2202	Ano 2021	Variação
Subcontratos e parcerias		21135,66	-21 135,66
Serviços especializados			
Trabalhos especializados	4 542 595,07	4 519 031,87	23 563,20
Publicidade, comunicação e imagem	21 703,13	35 194,88	-13 491,75
Vigilância e segurança	117 624,76	105 966,51	11 658,25
Conservação e reparação	562 794,47	499 826,04	62 968,43
Outros serviços especializados	402 921,24	343 598,70	59 322,54
Material de consumo	3 420,92	5 892,40	-2 471,48
Energia e fluidos			
Eletricidade	538 543,91	311 691,65	226 852,26
Combustíveis e lubrificantes	150 787,91	114 324,07	36 463,84
Água	7 502,90	6 626,01	876,89
Deslocações, estadas e transportes	7 070,47	8 375,41	-1 304,94
Serviços diversos			
Rendas e alugueres	42,40	42,40	0,00
Comunicação	181 990,55	255 966,74	-73 976,19
Seguros	68 989,86	69 143,34	-153,48
Limpeza, higiene e conforto	69 738,96	68 951,41	787,55
Outros serviços	60 758,94	57 834,62	2 924,32
<b>Total</b>	<b>6 736 485,49</b>	<b>6 423 601,71</b>	<b>312 883,78</b>

**Quadro 21 – Desdobramento de Outras Contas a Pagar**

Rubrica	Ano 2202	Ano 2021	Varição
Credores por acréscimos de gastos			
Remunerações a Liquidar	465 743,23	413 616,00	52 127,23
Outros acréscimos de gastos	949 175,00	959 270,89	-10 095,89
Outros credores			
Câmara Municipal V. F. Xira			
Resíduos Solidos	194 794,62	234 155,46	-39 360,84
CMVFX - dívida de clientes			
Resíduos Solidos - Dívida		877 282,62	-877 282,62
Tratamento de águas residuais - dívida		101 411,15	-101 411,15
<b>Total</b>	<b>1 609 712,85</b>	<b>2 585 736,12</b>	<b>-976 023,27</b>

A rubrica Outros acréscimos de gastos inclui a especialização do exercício referente aos consumos de água (EPAI) e tratamento de águas residuais (AdTA) do exercício de 2022 que serão faturados no início de 2023.

A variação registada na sub rubrica Resíduos sólidos, de 2021 para 2022, resultou da alteração na forma de registo das dívidas de clientes de resíduos sólidos, que passaram a constar apenas no Balanço da Câmara Municipal de VFX, deixando de fazer parte do Balanço dos SMAS VFX.

**Quadro 22 – Desdobramento de Outras Contas a Receber**

Rubrica	Ano 2202	Ano 2021	Varição
Devedores por acréscimos de rendimentos			
Outros acréscimos de rendimentos			
Faturação de fim de exercício	1 174 159,72	985 636,36	188 523,36
Outros	448,85	683,97	-235,12
Outros devedores	707,25	707,25	
<b>Total</b>	<b>1 175 315,82</b>	<b>987 027,58</b>	<b>188 288,24</b>

**Nota final**

As notas cuja numeração se encontra ausente deste anexo não são aplicáveis à entidade, ou a sua apresentação não é relevante para a leitura das demonstrações financeiras.

## ANEXO I – CARACTERIZAÇÃO DA ENTIDADE

### 1.1. Identificação da Entidade

- a) Serviços Municipalizados de Água e Saneamento da Câmara Municipal de Vila Franca de Xira;
- b) Avenida Pedro Vítor n.º 5, 2600-221 Vila Franca de Xira;
- c) Número de Identificação Fiscal: 680 021 892;
- d) Serviço público de interesse local geridos sob forma empresarial com organização autónoma no âmbito da administração municipal.

### 1.2. Legislação

O Serviço de Abastecimento de Água foi municipalizado por deliberação da Câmara Municipal de Vila Franca de Xira, de 13 de janeiro de 1959, em conformidade com o disposto no artigo 9.º do Decreto-Lei n.º 33.863 de 15 de agosto de 1944, e nos termos do artigo 164.º do Código Administrativo.

O Serviço de Saneamento foi municipalizado por deliberação da Assembleia Municipal de Vila Franca de Xira, de 22 de março de 1983, por proposta da Câmara Municipal, e em conformidade com o disposto na alínea m) do n.º 1 do artigo 48.º da Lei n.º 79/77, de 25 de outubro.

O Regulamento Orgânico dos Serviços Municipalizados de Água e Saneamento de Vila Franca de Xira, elaborado em conformidade com o estabelecido na alínea a) do n.º 1, do artigo 9.º do Decreto-Lei n.º 305/2009, de 23 de outubro, e no n.º 1 do artigo 25.º da Lei n.º 49/2012, de 29 de agosto, foi publicado no Diário da República, 2.ª série, n.º 71, 11 de abril de 2022.

### 1.3. Descrição Sumária das Atividades

Os Serviços Municipalizados de Água e Saneamento de Vila Franca de Xira, são um serviço público de interesse local, que tem por finalidade a gestão, sob forma empresarial, dos sistemas públicos e prediais de abastecimento de água e saneamento de águas residuais urbanas, de acordo com a legislação em vigor.

#### **1.4. Identificação dos membros do órgão executivo:**

**- De 1 janeiro a 31 de maio de 2022**

***Presidente do Conselho de Administração***

João Pedro Pinto Baião

***Administradores***

1.º Vogal – Arlindo de Matos Dias

2.º Vogal – Ana Lúcia Machado Afonso

**- De 1 de junho a 31 de dezembro de 2022:**

***Presidente do Conselho de Administração***

Vitor Manuel Rodrigues Santos Moreira

***Administradores***

1.º Vogal – Marina Estevão Tiago

2.º Vogal – Rui Horta Carneiro

#### **1.5. Organização Contabilística**

Os SMAS utilizam a aplicação informática da Medidata – SagaWeb, designada por Sigma SNC-AP que comporta a integração com outros módulos (Aprovisionamento, Pessoal e Património), bem como, com a aplicação AQUAmatrix® da EPAL.

O processo contabilístico da receita e despesa tem uma completa fluidez, desde o seu início até ao seu término, ocorrendo cada procedimento nas unidades funcionais com atribuições para tal, devido ao sistema informático utilizado ser uma aplicação integrada, ao nível dos diversos módulos.

As Demonstrações Financeiras são realizadas e aprovadas semestralmente.

Não existe descentralização contabilística.

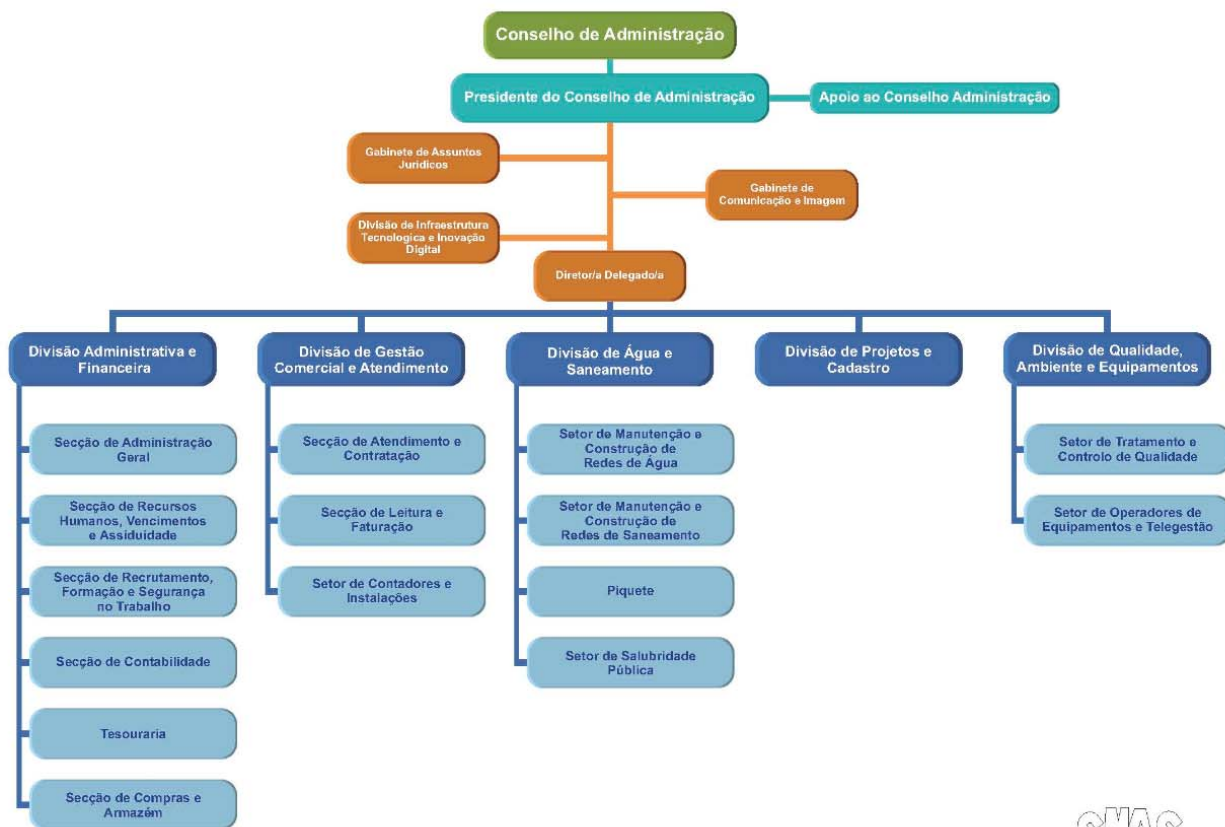
#### **1.6. Outra informação considerada relevante**

Os Serviços Municipalizados de Água e Saneamento de Vila Franca de Xira adotaram Normas de Controlo Interno, aprovadas em 20 de dezembro de 2000, por deliberação do Conselho de Administração, onde se definem os planos, as políticas, os métodos e procedimentos que asseguram o desenvolvimento ordenado e eficiente das atividades.

Estas normas foram alteradas por deliberação do Conselho de Administração de 25 de fevereiro de 2004 e de 5 de abril de 2006.

As normas de Controlo Interno destes SMAS, atualmente em vigor, foram aprovadas por deliberação do Conselho de Administração de 17 de janeiro de 2018.

## ANEXO II – ORGANOGRAMA





## DEMONSTRAÇÕES ORÇAMENTAIS





## 1 - DEMONSTRAÇÃO DO DESEMPENHO ORÇAMENTAL

ANO 2022

Rúbrica	Recebimentos / Pagamentos	Fontes de Financiamento					(Unidade: euros)	
		R P	R G	U E	EMPR	F. ALHEIOS	TOTAL	2021
	Saldo de gerência anterior	3 266 993,58				937 298,31	4 204 291,89	3 677 373,29
	Operações orçamentais [1]	3 266 993,58					3 266 993,58	2 880 598,18
	Restituição do saldo oper. orçamentais							
	Operações de tesouraria [A]					937 298,31	937 298,31	796 775,11
	<b>Receita corrente</b>	<b>22 683 227,66</b>					<b>22 683 227,66</b>	<b>20 943 958,79</b>
<b>R1</b>	<b>Receita fiscal</b>							
R11	Impostos diretos							
R12	Impostos indiretos							
<b>R2</b>	<b>Contribuições para sistemas de proteção social e</b>							
<b>R3</b>	<b>Taxas, multas e outras penalidades</b>	<b>469 850,97</b>					<b>469 850,97</b>	<b>426 951,58</b>
	04 TAXAS, MULTAS E OUTRAS PENALIDADES	469 850,97					469 850,97	426 951,58
	0401 TAXAS	410 417,22					410 417,22	390 443,77
	040199 TAXAS DIVERSAS	410 417,22					410 417,22	390 443,77
	04019901 TAXA RECURSOS HIDRICOS - AGUA	273 930,54					273 930,54	256 976,87
	04019902 TAXA RECURSOS HIDRICOS - SANEAMENTO	136 486,68					136 486,68	133 466,90
	0402 MULTAS E OUTRAS PENALIDADES	59 433,75					59 433,75	36 507,81
	040201 JUROS DE MORA	59 433,75					59 433,75	36 507,81
<b>R4</b>	<b>Rendimentos de propriedade</b>							
<b>R5</b>	<b>Transferências e subsídios correntes</b>							
R51	Transferências correntes							
R511	Administrações Públicas							
R5111	Administração Central - Estado Português							
R5112	Administração Central - Outras entidades							
R5113	Segurança Social							
R5114	Administração Regional							
R5115	Administração Local							
R512	Exterior - U E							
R513	Outras							
R52	Subsídios correntes							
<b>R6</b>	<b>Venda de bens e serviços</b>	<b>22 178 367,32</b>					<b>22 178 367,32</b>	<b>20 495 778,81</b>
	07 VENDA DE BENS E SERVICOS CORRENTES	22 178 367,32					22 178 367,32	20 495 778,81
	0701 VENDA DE BENS	10 149 384,47					10 149 384,47	9 323 258,29
	070108 MERCADORIAS	10 124 458,32					10 124 458,32	9 305 364,49
	07010801 AGUA	10 124 458,32					10 124 458,32	9 305 364,49
	070199 OUTROS	24 926,15					24 926,15	17 893,80
	0702 SERVICOS	12 028 982,85					12 028 982,85	11 172 520,52
	070209 SERVICOS ESPECIFICOS DAS AUTARQUIAS	12 028 982,85					12 028 982,85	11 172 520,52
	07020901 SANEAMENTO	8 498 642,19					8 498 642,19	7 843 116,78
	0702090103 RAMAIS DOMICILIARIOS	1 211,69					1 211,69	172,24
	0702090104 VISTORIA E ENSAIO	11 174,74					11 174,74	7 354,77
	0702090105 TARIFA DE SANEAMENTO E TRATAMENTO DE ÁGUAS	8 486 255,76					8 486 255,76	7 834 520,85
	0702090106 LIMPEZA DE FOSSAS E DESOBSTRUCAO DE REDES	1 068,92					1 068,92	1 068,92
	07020921 ABASTECIMENTO DE AGUA	3 366 114,11					3 366 114,11	3 135 298,52
	0702092103 VISTORIA E ENSAIO	8 765,19					8 765,19	5 494,93
	0702092104 TARIFA FIXA DE VENDA DE AGUA	3 295 978,03					3 295 978,03	3 121 476,31
	0702092105 COLOCACAO E RESTABELECIMENTO DE AGUA	58 304,34					58 304,34	7 754,86
	0702092108 DIVERSOS	3 066,55					3 066,55	572,42
	07020922 TRABALHOS POR CONTA DE OUTRAS ENTIDADES	134 089,98					134 089,98	162 064,65
	0702092202 AGUA	67 326,01					67 326,01	92 371,30
	0702092203 DIVERSOS	66 763,97					66 763,97	69 693,35
	07020923 OUTROS SERVICOS	30 136,57					30 136,57	32 040,57
	0702092303 DIVERSOS	30 136,57					30 136,57	32 040,57
<b>R7</b>	<b>Outras receitas correntes</b>	<b>35 009,37</b>					<b>35 009,37</b>	<b>21 228,40</b>
	08 OUTRAS RECEITAS CORRENTES	35 009,37					35 009,37	21 228,40
	0801 OUTRAS	35 009,37					35 009,37	21 228,40
	080199 OUTRAS	35 009,37					35 009,37	21 228,40
	08019999 DIVERSAS	35 009,37					35 009,37	21 228,40
	<b>Receita de capital</b>	<b>5 251,00</b>	<b>28 267,49</b>				<b>33 518,49</b>	<b>9 491,91</b>
<b>R8</b>	<b>Venda de bens de investimento</b>	<b>5 251,00</b>					<b>5 251,00</b>	<b>9 491,91</b>
	09 VENDAS DE BENS DE INVESTIMENTO	5 251,00					5 251,00	9 491,91
	0904 OUTROS BENS DE INVESTIMENTO	5 251,00					5 251,00	9 491,91
	090406 ADMINISTRACAO PUBLICA - ADMINISTRACAO LOCAL -	5 251,00					5 251,00	9 491,91
	09040603 OUTROS	5 251,00					5 251,00	9 491,91
<b>R9</b>	<b>Transferências e subsídios de capital</b>		<b>28 267,49</b>				<b>28 267,49</b>	<b>28 267,49</b>
R91	Transferências de capital		28 267,49				28 267,49	28 267,49
R911	Administrações Públicas		28 267,49				28 267,49	28 267,49
R9111	Administração Central - Estado Português		28 267,49				28 267,49	28 267,49
	10 TRANSFERENCIAS DE CAPITAL		28 267,49				28 267,49	28 267,49
	1003 ADMINISTRACAO CENTRAL		28 267,49				28 267,49	28 267,49
	100307 ESTADO - PARTICIPACAO COMUNITARIA EM PROJETOS CO-		28 267,49				28 267,49	28 267,49
	10030702 PROJECTOS CO-FINANCIADOS		28 267,49				28 267,49	28 267,49
R9112	Administração Central - Outras entidades							
R9113	Segurança Social							
R9114	Administração Regional							
R9115	Administração Local							
R912	Exterior - U E							
R913	Outras							
R92	Subsídios de capital							

1 - DEMONSTRAÇÃO DO DESEMPENHO ORÇAMENTAL

ANO 2022

Rúbrica	Recebimentos / Pagamentos	Fontes de Financiamento					TOTAL	2021
		R P	R G	U E	EMPR	F. ALHEIOS		
R10	Outras receitas de capital							
R11	Reposições não abatidas aos pagamentos	39,98					39,98	
15	REPOSICOES NAO ABATIDAS NOS PAGAMENTOS	39,98					39,98	
1501	REPOSICOES NAO ABATIDAS NOS PAGAMENTOS	39,98					39,98	
150101	REPOSICOES NAO ABATIDAS NOS PAGAMENTOS	39,98					39,98	
	<b>Receita efetiva [2]</b>	<b>22 688 518,64</b>	<b>28 267,49</b>				<b>22 716 786,13</b>	<b>20 953 450,70</b>
	<b>Receita não efetiva [3]</b>							
R12	Receita com ativos financeiros							
R13	Receita com passivos financeiros							
	<b>Soma [4] = [1] + [2] + [3]</b>	<b>25 955 512,22</b>	<b>28 267,49</b>				<b>25 983 779,71</b>	<b>23 834 048,88</b>
	<b>Operações de tesouraria [B]</b>					<b>4 697 823,55</b>	<b>4 697 823,55</b>	<b>4 174 146,96</b>
	<b>Despesa corrente</b>	<b>18 771 749,33</b>					<b>18 771 749,33</b>	<b>18 229 187,96</b>
D1	Despesas com o pessoal	3 833 950,65					3 833 950,65	3 710 045,58
D11	Remunerações Certas e Permanentes	2 675 702,37					2 675 702,37	2 628 942,16
SO	SEM ORGANICA	2 675 702,37					2 675 702,37	2 628 942,16
01	DESPESAS COM O PESSOAL	2 675 702,37					2 675 702,37	2 628 942,16
0101	REMUNERACOES CERTAS E PERMANENTES	2 675 702,37					2 675 702,37	2 628 942,16
010101	MEMBROS DO C. ADMINISTRACAO	36 354,54					36 354,54	
010104	PESSOAL DO QUADRO - CONTRATO INDIVIDUAL DE	1 990 381,64					1 990 381,64	2 020 403,91
01010401	PESSOAL EM FUNCOES	1 936 699,46					1 936 699,46	1 983 556,13
01010404	RECRUTAMENTO DE PESSOAL PARA NOVOS POSTOS DE	53 682,18					53 682,18	36 847,78
010108	PESSOAL AGUARDANDO APOSENTACAO	9 002,06					9 002,06	1 412,28
010109	PESSOAL EM QUALQUER OUTRA SITUACAO	33 322,45					33 322,45	24 361,08
010111	REPRESENTACAO	27 820,20					27 820,20	11 728,00
010113	SUBSIDIO DE REFEICAO	175 331,66					175 331,66	188 825,22
010114	SUBSIDIOS DE FERIAS E NATAL	351 216,44					351 216,44	337 296,74
010115	REMUNERACOES POR DOENCA E MATERNIDADE /	52 273,38					52 273,38	44 914,93
D12	Abonos Variáveis ou Eventuais	290 468,58					290 468,58	254 497,38
SO	SEM ORGANICA	290 468,58					290 468,58	254 497,38
01	DESPESAS COM O PESSOAL	290 468,58					290 468,58	254 497,38
0102	ABONOS VARIAVEIS OU EVENTUAIS	290 468,58					290 468,58	254 497,38
010202	HORAS EXTRAORDINARIAS	39 234,16					39 234,16	26 665,73
010204	AJUDAS DE CUSTO	75 628,58					75 628,58	69 951,87
010205	ABONO PARA FALHAS	7 007,70					7 007,70	6 601,58
010211	SUBSIDIO DE TURNO	51 836,30					51 836,30	44 667,93
010212	INDEMNIZACOES POR CESSACAO DE FUNCOES	18 797,78					18 797,78	3 532,56
010214	OUTROS ABONOS EM NUMERARIO E ESPECIE	97 964,06					97 964,06	103 077,71
D13	Segurança social	867 779,70					867 779,70	826 606,04
SO	SEM ORGANICA	867 779,70					867 779,70	826 606,04
01	DESPESAS COM O PESSOAL	867 779,70					867 779,70	826 606,04
0103	SEGURANCA SOCIAL	867 779,70					867 779,70	826 606,04
010301	ENCARGOS COM A SAUDE	115 691,10					115 691,10	85 043,83
010302	OUTROS ENCARGOS COM A SAUDE	36 449,43					36 449,43	33 114,65
010303	SUBSIDIO FAMILIAR A CRIANCAS E JOVENS	17 753,91					17 753,91	16 753,06
010304	OUTRAS PRESTACOES FAMILIARES	1 329,60					1 329,60	
010305	CONTRIBUICOES PARA A SEGURANCA SOCIAL	630 659,84					630 659,84	611 228,92
01030502	SEGURANCA SOCIAL PESSOAL EM REGIME CONTRATO	630 659,84					630 659,84	611 228,92
0103050201	CAIXA GERAL DE APOSENTACOES	425 023,20					425 023,20	439 381,02
0103050202	SEGURANCA SOCIAL - REGIME GERAL	205 636,64					205 636,64	171 847,90
010308	OUTRAS PENSOES	15 864,52					15 864,52	18 770,20
010309	SEGUROS	49 072,98					49 072,98	59 878,08
01030901	SEGUROS ACIDENTES TRABALHO E DOENCAS	49 072,98					49 072,98	59 878,08
010310	OUTRAS DESPESAS DE SEGURANCA SOCIAL	958,32					958,32	1 817,30
01031001	EVENTUALIDADE, MATERNIDADE, PATERNIDADE E ADOCAO	958,32					958,32	1 817,30
D2	Aquisição de bens e serviços	14 402 775,45					14 402 775,45	13 959 237,10
SO	SEM ORGANICA	14 402 775,45					14 402 775,45	13 959 237,10
02	AQUISICAO DE BENS E SERVICOS	14 402 775,45					14 402 775,45	13 959 237,10
0201	AQUISICAO DE BENS	7 445 274,14					7 445 274,14	7 312 306,18
020101	MATERIAS - PRIMAS E SUBSIDIARIAS	246 290,67					246 290,67	193 466,51
020102	COMBUSTIVEIS E LUBRIFICANTES	160 728,14					160 728,14	121 774,48
02010201	GASOLINA	33 026,98					33 026,98	28 283,92
02010202	GASOLEO	124 257,66					124 257,66	92 447,74
02010299	OUTROS	3 443,50					3 443,50	1 042,82
020104	LIMPEZA E HIGIENE	7 566,40					7 566,40	11 310,45
020107	VESTUARIO E ARTIGOS PESSOAIS	22 050,45					22 050,45	12 162,86
020108	MATERIAL DE ESCRITORIO	33 826,95					33 826,95	29 172,36
020110	PRODUTOS VENDIDOS NAS FARMACIAS	230,70					230,70	187,02
020112	MATERIAL DE TRANSPORTE - PECAS	6 807,09					6 807,09	11 898,14
020114	OUTRO MATERIAL - PECAS	1 542,22					1 542,22	4 064,32
020115	PREMIOS, CONDECORACOES E OFERTAS	1 741,81					1 741,81	
020116	MERCADORIAS PARA VENDA	6 932 791,71					6 932 791,71	6 903 435,38
02011601	AGUA	6 932 791,71					6 932 791,71	6 903 435,38
020117	FERRAMENTAS E UTENSILIOS	5 148,72					5 148,72	3 529,72
020121	OUTROS BENS	26 549,28					26 549,28	21 304,94

## 1 - DEMONSTRAÇÃO DO DESEMPENHO ORÇAMENTAL

ANO 2022

		Fontes de Financiamento					(Unidade: euros)	
Rúbrica	Recebimentos / Pagamentos	R P	R G	U E	EMPR	F. ALHEIOS	TOTAL	2021
0202	AQUISICAO DE SERVICOS	6 957 501,31					6 957 501,31	6 646 930,92
020201	ENCARGOS DE INSTALACOES	632 530,11					632 530,11	357 178,02
020202	LIMPEZA E HIGIENE	77 444,29					77 444,29	78 187,88
020203	CONSERVACAO DE BENS	370 393,08					370 393,08	318 923,36
020208	LOCACAO DE OUTROS BENS	7 041,79					7 041,79	5 910,72
020209	COMUNICACOES	203 654,03					203 654,03	287 877,02
020212	SEGUROS	69 194,99					69 194,99	68 110,73
020214	ESTUDOS, PARECERES, PROJETOS E CONSULTADORIA	32 306,59					32 306,59	8 787,18
020215	FORMACAO	18 348,72					18 348,72	8 239,80
020217	PUBLICIDADE	24 420,56					24 420,56	39 642,63
020218	VIGILANCIA E SEGURANCA	137 071,29					137 071,29	136 429,75
020219	ASSISTENCIA TECNICA	43 324,77					43 324,77	40 590,67
020220	OUTROS TRABALHOS ESPECIALIZADOS	5 119 438,08					5 119 438,08	5 090 496,34
02022001	APOIO TECNICO/INFORMATICO A GESTAO DE CLIENTES	148 287,78					148 287,78	162 228,11
02022004	MONTAGEM E SUBSTITUICAO DE CONTADORES	92 213,09					92 213,09	23 806,65
02022005	ANALISES QUIMICAS	14 453,55					14 453,55	20 235,96
02022007	DIVERSOS	104 077,91					104 077,91	166 311,97
02022011	APOIO TECNICO INFORMATICO APLICACIONAL	51 213,24					51 213,24	33 475,13
02022013	INTERRUPCAO/ RESTABELECIMENTO DO ABASTECIMENTO	92 102,40					92 102,40	92 213,10
02022018	MEDICOES DE CONSUMOS	91 696,50					91 696,50	91 696,50
02022020	COORDENACAO EM MATERIA DE HST EM	16 183,11					16 183,11	12 718,20
02022022	TRATAMENTO DE ÁGUAS RESIDUAIS	4 509 210,50					4 509 210,50	4 487 810,72
020221	UTILIZACAO DE INFRA-ESTRUTURAS DE TRANSPORTES	7 262,78					7 262,78	7 570,07
020224	ENCARGOS DE COBRANCA DE RECEITAS	172 972,14					172 972,14	173 173,18
020225	OUTROS SERVICOS	42 098,09					42 098,09	25 813,57
02022502	DIVERSOS	42 098,09					42 098,09	25 813,57
<b>D3</b>	<b>Juros e outros encargos</b>							
<b>D4</b>	<b>Transferências e subsídios correntes</b>							
D41	Transferências correntes							
D411	Administrações Públicas							
D4111	Administração Central - Estado Português							
D4112	Administração Central - Outras entidades							
D4113	Segurança Social							
D4114	Administração Regional							
D4115	Administração Local							
D412	Entidades do Setor Não Lucrativo							
D413	Famílias							
D414	Outras							
D42	Subsídios Correntes							
<b>D5</b>	<b>Outras despesas correntes</b>	<b>535 023,23</b>					<b>535 023,23</b>	<b>559 905,28</b>
SO	SEM ORGANICA	535 023,23					535 023,23	559 905,280
06	OUTRAS DESPESAS CORRENTES	535 023,23					535 023,23	559 905,280
0602	DIVERSAS	535 023,23					535 023,23	559 905,280
060201	IMPOSTOS E TAXAS	501 083,65					501 083,65	518 483,190
06020101	TAXA DE CONTROLO DA QUALIDADE DA AGUA (ERSAR)	14 349,10					14 349,10	14 417,060
06020102	TAXA DE RECURSOS HIDRICOS	486 644,97					486 644,97	503 977,090
0602010201	AGUA	350 061,39					350 061,39	351 354,250
0602010202	SANEAMENTO	136 583,58					136 583,58	152 622,840
06020103	OUTROS	89,58					89,58	89,040
060203	OUTRAS	33 939,58					33 939,58	41 422,090
06020302	IVA PAGO	15 792,58					15 792,58	20 626,940
06020304	SERVICOS BANCARIOS	1 060,60					1 060,60	930,450
06020305	OUTRAS	7 290,72					7 290,72	4 761,580
06020306	ACOMPANHAMENTO POLICIAL/MILITAR EM INTERVENCOES	9 795,68					9 795,68	15 103,120
	<b>Despesa de capital</b>							
<b>D6</b>	<b>Aquisição de bens de capital</b>	<b>2 291 884,03</b>					<b>2 291 884,03</b>	<b>2 337 867,34</b>
SO	SEM ORGANICA	2 291 884,03					2 291 884,03	2 337 867,34
07	AQUISICAO DE BENS DE CAPITAL	2 291 884,03					2 291 884,03	2 337 867,34
0701	INVESTIMENTOS	2 291 884,03					2 291 884,03	2 337 867,34
070101	TERRENOS	10 200,00					10 200,00	
070103	EDIFICIOS	131 117,23					131 117,23	149 518,88
07010301	INSTALACOES DE SERVICOS	35 954,23					35 954,23	
07010307	OUTROS	95 163,00					95 163,00	149 518,88
070104	CONSTRUCOES DIVERSAS	1 350 201,24					1 350 201,24	1 125 609,76
07010402	SISTEMAS DE DRENAGEM DE AGUAS RESIDUAIS	915 845,68					915 845,68	656 823,63
07010407	CAPTACAO E DISTRIBUICAO DE AGUA	434 355,56					434 355,56	468 786,13
070106	MATERIAL DE TRANSPORTE	6 987,37					6 987,37	573 502,62
07010602	OUTRO	6 987,37					6 987,37	573 502,62
070107	EQUIPAMENTO DE INFORMATICA	179 904,81					179 904,81	45 749,25
070108	SOFTWARE INFORMATICO	227 341,08					227 341,08	114 098,87
070109	EQUIPAMENTO ADMINISTRATIVO	12 602,41					12 602,41	5 373,75

## 1 - DEMONSTRAÇÃO DO DESEMPENHO ORÇAMENTAL

ANO 2022

Rúbrica	Recebimentos / Pagamentos	Fontes de Financiamento					TOTAL	2021
		R P	R G	U E	EMPR	F. ALHEIOS		
070110	EQUIPAMENTO BASICO	337 871,30					337 871,30	274 482,07
07011002	OUTRO	337 871,30					337 871,30	274 482,07
070111	FERRAMENTOS E UTENSILIOS	6 576,82					6 576,82	6 190,63
070115	OUTROS INVESTIMENTOS	29 081,77					29 081,77	43 341,51
<b>D7</b>	<b>Transferências e subsídios de capital</b>							
D71	Transferências de capital							
D711	Administrações Públicas							
D7111	Administração Central - Estado Português							
D7112	Administração Central - Outras entidades							
D7113	Segurança Social							
D7114	Administração Regional							
D7115	Administração Local							
D712	Entidades do Setor não Lucrativo							
D713	Famílias							
D714	Outras							
D72	Subsídios de capital							
<b>D8</b>	<b>Outras despesas de capital</b>							
		2 291 884,03					2 291 884,03	2 337 867,34
	<b>Despesa efetiva [5]</b>	<b>21 063 633,36</b>					<b>21 063 633,36</b>	<b>20 567 055,30</b>
	<b>Despesa não efetiva [6]</b>							
<b>D9</b>	<b>Despesa com ativos financeiros</b>							
<b>D10</b>	<b>Despesa com passivos financeiros</b>							
	<b>Soma [7] = [5] + [6]</b>	<b>21 063 633,36</b>					<b>21 063 633,36</b>	<b>20 567 055,30</b>
	<b>Operações de tesouraria [C]</b>					<b>4 727 390,36</b>	<b>4 727 390,36</b>	<b>4 033 623,76</b>
	<b>Saldo para a gerência seguinte</b>	<b>4 891 878,86</b>	<b>28 267,49</b>			<b>907 731,50</b>	<b>5 827 877,85</b>	<b>4 204 291,89</b>
	Operações orçamentais [8] = [4] - [7]	4 891 878,86	28 267,49			907 731,50	4 920 146,35	3 266 993,58
	Operações de tesouraria [D] = [A] + [B] - [C]					907 731,50	907 731,50	937 298,31
	<b>Saldo global [2] - [5]</b>	<b>1 624 885,28</b>	<b>28 267,49</b>				<b>1 653 152,77</b>	<b>386 395,40</b>
	Despesa primária	21 063 633,36					21 063 633,36	20 567 055,30
	Saldo corrente	3 911 478,33					3 911 478,33	2 714 770,83
	Saldo de capital	-2 286 633,03	28 267,49				-2 258 365,54	-2 328 375,43
	Saldo primário	1 624 885,28	28 267,49				1 653 152,77	386 395,40
	<b>Receita total [1] + [2] + [3]</b>	<b>25 955 512,22</b>	<b>28 267,49</b>				<b>25 983 779,71</b>	<b>23 834 048,88</b>
	<b>Despesa total [5] + [6]</b>	<b>21 063 633,36</b>					<b>21 063 633,36</b>	<b>20 567 055,30</b>

2 - DEMONSTRAÇÃO DE EXECUÇÃO ORÇAMENTAL DA RECEITA

ANO 2022

(Unidade: euros)

Rubrica	Descrição	Previsões Corrigidas (1)	Receitas por cobrar de períodos anteriores (2)	Receitas liquidadas (3)	Liquidações anuladas (4)	Receitas cobradas brutas (5)	Reembolsos e restituições		Receitas cobradas líquidas			Receitas por cobrar no final do período (11)	Grau de execução orçamental	
							Emitidos (6)	Pagos (7)	Períodos anteriores (8)	Período corrente (9)	Total (10)=(5)-(7)		Períodos anteriores (12)=(8)/(1)x100	Período corrente (13)=(9)/(1)x100
	<b>Receita corrente</b>	<b>20 302 170,00</b>	<b>5 565 587,58</b>	<b>22 413 273,07</b>	<b>65 314,26</b>	<b>22 688 446,42</b>	<b>5 218,76</b>	<b>5 218,76</b>	<b>2 750 154,98</b>	<b>19 933 072,68</b>	<b>22 683 227,66</b>	<b>5 230 318,73</b>	<b>13,55</b>	<b>98,18</b>
R1	<b>Receita fiscal</b>													
R11	Impostos diretos													
R12	Impostos indiretos													
R2	<b>Contribuições para sistemas de proteção social e subsistema</b>													
R3	<b>Taxas, multas e outras penalidades</b>	<b>385 844,00</b>	<b>93 035,32</b>	<b>461 023,16</b>	<b>969,96</b>	<b>470 016,21</b>	<b>165,24</b>	<b>165,24</b>	<b>57 481,39</b>	<b>412 369,58</b>	<b>469 850,97</b>	<b>83 237,55</b>	<b>14,90</b>	<b>106,88</b>
04	TAXAS, MULTAS E OUTRAS PENALIDADES	385 844,00	93 035,32	461 023,16	969,96	470 016,21	165,24	165,24	57 481,39	412 369,58	469 850,97	83 237,55	14,90	106,88
0401	TAXAS	360 338,00	78 738,91	405 568,21	934,67	410 548,61	131,39	131,39	49 129,82	361 287,40	410 417,22	72 955,23	13,63	100,26
040199	TAXAS DIVERSAS	360 338,00	78 738,91	405 568,21	934,67	410 548,61	131,39	131,39	49 129,82	361 287,40	410 417,22	72 955,23	13,63	100,26
04019901	TAXA RECURSOS HIDRICOS - AGUA	228 169,00	52 967,17	270 835,52	611,76	274 012,90	82,36	82,36	31 406,39	242 524,15	273 930,54	49 260,39	13,77	106,29
04019902	TAXA RECURSOS HIDRICOS - SANEAMENTO	132 169,00	25 771,74	134 732,69	322,91	136 535,71	49,03	49,03	17 723,43	118 763,25	136 486,68	23 694,84	13,41	89,86
0402	MULTAS E OUTRAS PENALIDADES	25 506,00	14 296,41	55 454,95	35,29	59 467,60	33,85	33,85	8 351,57	51 082,18	59 433,75	10 282,32	32,74	200,28
040201	JUROS DE MORA	25 496,00	14 296,41	55 454,95	35,29	59 467,60	33,85	33,85	8 351,57	51 082,18	59 433,75	10 282,32	32,76	200,35
040299	MULTAS E PENALIDADES DIVERSAS	10,00												
R4	<b>Rendimentos de propriedade</b>	<b>100,00</b>												
05	RENDIMENTOS DE PROPRIEDADE	100,00												
0502	JUROS - SOCIEDADES FINANCEIRAS	100,00												
050201	BANCOS E OUTRAS INSTITUIÇÕES FINANCEIRAS	100,00												
R5	<b>Transferências e subsídios correntes</b>	<b>20,00</b>												
R51	Transferências correntes	20,00												
R511	Administrações Públicas	10,00												
R5111	Administração Central - Estado Português													
R5112	Administração Central - Outras entidades													
R5113	Segurança Social													
R5114	Administração Regional													
R5115	Administração Local	10,00												
06	TRANSFERENCIAS CORRENTES	10,00												
0605	ADMINISTRACAO LOCAL	10,00												
060501	CONTINENTE	10,00												
R512	Exterior - U E													
R513	Outras	10,00												
06	TRANSFERENCIAS CORRENTES	10,00												
0601	SOCIEDADES E QUASE-SOCIEDADES NAO FINANCEIRAS	10,00												
060102	PRIVADAS	10,00												
R52	Subsídios correntes													
R6	<b>Venda de bens e serviços</b>	<b>19 880 626,00</b>	<b>5 472 552,26</b>	<b>21 917 551,92</b>	<b>64 344,30</b>	<b>22 183 420,84</b>	<b>5 053,52</b>	<b>5 053,52</b>	<b>2 692 673,59</b>	<b>19 485 693,73</b>	<b>22 178 367,32</b>	<b>5 147 392,56</b>	<b>13,54</b>	<b>98,01</b>
07	VENDA DE BENS E SERVIÇOS CORRENTES	19 880 626,00	5 472 552,26	21 917 551,92	64 344,30	22 183 420,84	5 053,52	5 053,52	2 692 673,59	19 485 693,73	22 178 367,32	5 147 392,56	13,54	98,01
0701	VENDA DE BENS	9 113 606,00	2 141 919,60	9 989 545,12	36 103,79	10 152 169,81	2 785,34	2 785,34	1 111 656,99	9 037 727,48	10 149 384,47	1 945 976,46	12,20	99,17
070103	PUBLICACOES E IMPRESSOS	10,00	0,57									0,57		
070108	MERCADORIAS	9 097 466,00	2 141 792,30	9 964 558,02	36 103,79	10 127 243,66	2 785,34	2 785,34	1 111 656,99	9 012 801,33	10 124 458,32	1 945 788,21	12,22	99,07
07010801	AGUA	9 097 466,00	2 141 792,30	9 964 558,02	36 103,79	10 127 243,66	2 785,34	2 785,34	1 111 656,99	9 012 801,33	10 124 458,32	1 945 788,21	12,22	99,07
070199	OUTROS	16 130,00	126,73	24 987,10		24 926,15				24 926,15	24 926,15	187,68		154,53

2 - DEMONSTRAÇÃO DE EXECUÇÃO ORÇAMENTAL DA RECEITA

ANO 2022

(Unidade: euros)

Rubrica	Descrição	Previsões Corrigidas (1)	Receitas por cobrar de períodos anteriores (2)	Receitas liquidadas (3)	Liquidações anuladas (4)	Receitas cobradas brutas (5)	Reembolsos e restituições		Receitas cobradas líquidas			Receitas por cobrar no final do período (11)	Grau de execução orçamental	
							Emitidos (6)	Pagos (7)	Períodos anteriores (8)	Período corrente (9)	Total (10)=(5)-(7)		Períodos anteriores (12)=(8)/(1)x100	Período corrente (13)=(9)/(1)x100
0702	SERVICOS	10 767 020,00	3 330 632,66	11 928 006,80	28 240,51	12 031 251,03	2 268,18	2 268,18	1 581 016,60	10 447 966,25	12 028 982,85	3 201 416,10	14,68	97,04
070209	SERVICOS ESPECIFICOS DAS AUTARQUIAS	10 767 020,00	3 330 632,66	11 928 006,80	28 240,51	12 031 251,03	2 268,18	2 268,18	1 581 016,60	10 447 966,25	12 028 982,85	3 201 416,10	14,68	97,04
07020901	SANEAMENTO	7 554 580,00	2 151 649,81	8 407 812,37	26 391,00	8 500 741,82	2 099,63	2 099,63	1 143 933,88	7 354 708,31	8 498 642,19	2 034 428,99	15,14	97,35
0702090101	LIGACOES	10,00	27 222,45									27 222,45		
0702090103	RAMAIS DOMICILIARIOS	1 696,00	795,81	1 211,69		1 211,69				1 211,69	1 211,69	795,81		71,44
0702090104	VISTORIA E ENSAIO	8 670,00	431,69	11 151,77		11 174,74			88,32	11 086,42	11 174,74	408,72	1,02	127,87
0702090105	TARIFA DE SANEAMENTO E TRATAMENTO DE ÁGUAS RESIDI	7 537 202,00	2 100 730,46	8 395 448,91	26 391,00	8 488 355,39	2 099,63	2 099,63	1 143 845,56	7 342 410,20	8 486 255,76	1 983 532,61	15,18	97,42
0702090106	LIMPEZA DE FOSSAS E DESOBSTRUCAO DE REDES	6 963,00	22 469,40									22 469,40		
0702090109	DIVERSOS	39,00												
07020904	TRABALHOS POR CONTA DE PARTICULARES	30,00	12 226,50									12 226,50		
0702090401	SANEAMENTO	10,00	12 226,50									12 226,50		
0702090402	AGUA	10,00												
0702090403	DIVERSOS	10,00												
07020921	ABASTECIMENTO DE AGUA	3 045 093,00	1 165 953,56	3 354 580,89	1 849,51	3 366 282,66	168,55	168,55	436 943,28	2 929 170,83	3 366 114,11	1 152 570,83	14,35	96,19
0702092101	LIGACOES	10,00												
0702092102	RAMAIS DOMICILIARIOS	740,00	0,01									0,01		
0702092103	VISTORIA E ENSAIO	6 145,00	438,42	8 884,04		8 765,19			117,72	8 647,47	8 765,19	557,27	1,92	140,72
0702092104	TARIFA FIXA DE VENDA DE AGUA	3 005 104,00	1 147 317,38	3 284 222,22	1 748,41	3 296 146,58	168,55	168,55	435 222,51	2 860 755,52	3 295 978,03	1 133 813,16	14,48	95,20
0702092105	COLOCACAO E RESTABELECIMENTO DE AGUA	32 637,00	17 371,22	58 428,81	101,10	58 304,34			1 518,09	56 786,25	58 304,34	17 394,59	4,65	173,99
0702092106	VERIFICACAO, LEITURA DE CONTADORES	10,00												
0702092107	REPARACAO E SUBSTITUICAO DE ACESSORIOS	10,00	37,90									37,90		
0702092108	DIVERSOS	437,00	788,63	3 045,82		3 066,55			84,96	2 981,59	3 066,55	767,90	19,44	682,29
07020922	TRABALHOS POR CONTA DE OUTRAS ENTIDADES	136 170,00		134 089,98		134 089,98				134 089,98	134 089,98			98,47
0702092201	SANEAMENTO	10,00												
0702092202	AGUA	72 186,00		67 326,01		67 326,01				67 326,01	67 326,01			93,27
0702092203	DIVERSOS	63 974,00		66 763,97		66 763,97				66 763,97	66 763,97			104,36
07020923	OUTROS SERVICOS	31 147,00	802,79	31 523,56		30 136,57			139,44	29 997,13	30 136,57	2 189,78	0,45	96,31
<b>0702092301</b>	<b>MEDICAO DE RUIDO</b>	<b>200,00</b>												
0702092302	ELABORACAO DE ORCAMENTOS	10,00												
0702092303	DIVERSOS	30 937,00	802,79	31 523,56		30 136,57			139,44	29 997,13	30 136,57	2 189,78	0,45	96,96
<b>R7</b>	<b>Outras receitas correntes</b>	<b>35 580,00</b>		<b>34 697,99</b>		<b>35 009,37</b>				<b>35 009,37</b>	<b>35 009,37</b>	<b>-311,38</b>		<b>98,40</b>
08	OUTRAS RECEITAS CORRENTES	35 580,00		34 697,99		35 009,37				35 009,37	35 009,37	-311,38		98,40
0801	OUTRAS	35 580,00		34 697,99		35 009,37				35 009,37	35 009,37	-311,38		98,40
<b>080199</b>	<b>OUTRAS</b>	<b>35 580,00</b>		<b>34 697,99</b>		<b>35 009,37</b>				<b>35 009,37</b>	<b>35 009,37</b>	<b>-311,38</b>		<b>98,40</b>
<b>08019903</b>	<b>IVA REEMBOLSADO</b>	<b>10,00</b>												
08019999	DIVERSAS	35 570,00		34 697,99		35 009,37				35 009,37	35 009,37	-311,38		98,42
	<b>Receita de capital</b>	<b>28 347,49</b>		<b>33 518,49</b>		<b>33 518,49</b>				<b>33 518,49</b>	<b>33 518,49</b>			<b>118,24</b>
<b>R8</b>	<b>Venda de bens de investimento</b>	<b>30,00</b>		<b>5 251,00</b>		<b>5 251,00</b>				<b>5 251,00</b>	<b>5 251,00</b>			<b>17 503,33</b>
09	VENDAS DE BENS DE INVESTIMENTO	30,00		5 251,00		5 251,00				5 251,00	5 251,00			17 503,33
0904	OUTROS BENS DE INVESTIMENTO	30,00		5 251,00		5 251,00				5 251,00	5 251,00			17 503,33

2 - DEMONSTRAÇÃO DE EXECUÇÃO ORÇAMENTAL DA RECEITA

ANO 2022

(Unidade: euros)

Rubrica	Descrição	Previsões Corrigidas (1)	Receitas por cobrar de períodos anteriores (2)	Receitas liquidadas (3)	Liquidações anuladas (4)	Receitas cobradas brutas (5)	Reembolsos e restituições		Receitas cobradas líquidas			Receitas por cobrar no final do período (11)	Grau de execução orçamental		
							Emitidos (6)	Pagos (7)	Períodos anteriores (8)	Período corrente (9)	Total (10)=(5)-(7)		Períodos anteriores (12)=(8)/(1)x100	Período corrente (13)=(9)/(1)x100	
090406	ADMINISTRACAO PUBLICA - ADMINISTRACAO LOCAL - CONT	30,00		5 251,00		5 251,00			5 251,00	5 251,00					17 503,33
09040601	EQUIPAMENTO DE TRANSPORTE	10,00		5 251,00								5 251,00			
09040602	MAQUINARIA E EQUIPAMENTO	10,00													
09040603	OUTROS	10,00				5 251,00			5 251,00	5 251,00		-5 251,00			52 510,00
<b>R9</b>	<b>Transferências e subsídios de capital</b>	<b>28 307,49</b>		<b>28 267,49</b>		<b>28 267,49</b>			<b>28 267,49</b>	<b>28 267,49</b>					<b>99,86</b>
R91	Transferências de capital	28 307,49		28 267,49		28 267,49			28 267,49	28 267,49					99,86
R911	Administrações Públicas	28 297,49		28 267,49		28 267,49			28 267,49	28 267,49					99,89
R9111	Administração Central - Estado Português	28 287,49		28 267,49		28 267,49			28 267,49	28 267,49					99,93
10	TRANSFERENCIAS DE CAPITAL	28 287,49		28 267,49		28 267,49			28 267,49	28 267,49					99,93
1003	ADMINISTRACAO CENTRAL	28 287,49		28 267,49		28 267,49			28 267,49	28 267,49					99,93
100307	ESTADO - PARTICIPACAO COMUNITARIA EM PROJETOS CO-F	28 287,49		28 267,49		28 267,49			28 267,49	28 267,49					99,93
10030701	FEDER	10,00													
10030702	PROJECTOS CO-FINANCIADOS	28 277,49		28 267,49		28 267,49			28 267,49	28 267,49					99,97
R9112	Administração Central - Outras entidades														
R9113	Segurança Social														
R9114	Administração Regional														
R9115	Administração Local	10,00													
10	TRANSFERENCIAS DE CAPITAL	10,00													
1005	ADMINISTRACAO LOCAL	10,00													
100501	CONTINENTE	10,00													
R912	Exterior - U E														
R913	Outras	10,00													
10	TRANSFERENCIAS DE CAPITAL	10,00													
1001	SOCIEDADES E QUASE-SOCIEDADES NAO FINANCEIRAS	10,00													
100102	PRIVADAS	10,00													
<b>R92</b>	<b>Subsídios de capital</b>														
<b>R10</b>	<b>Outras receitas de capital</b>	<b>10,00</b>													
13	OUTRAS RECEITAS DE CAPITAL	10,00													
1301	OUTRAS	10,00													
130199	OUTRAS	10,00													
<b>R11</b>	<b>Reposições não abatidas aos pagamentos</b>	<b>100,00</b>		<b>39,98</b>		<b>39,98</b>			<b>39,98</b>	<b>39,98</b>					<b>39,98</b>
15	REPOSICOES NAO ABATIDAS NOS PAGAMENTOS	100,00		39,98		39,98			39,98	39,98					39,98
1501	REPOSICOES NAO ABATIDAS NOS PAGAMENTOS	100,00		39,98		39,98			39,98	39,98					39,98
150101	REPOSICOES NAO ABATIDAS NOS PAGAMENTOS	100,00		39,98		39,98			39,98	39,98					39,98
<b>R12</b>	<b>Receita com ativos financeiros</b>														
<b>R13</b>	<b>Receita com passivos financeiros</b>														
<b>R14</b>	<b>Saldo da Gerência Anterior - Operações Orçamentais</b>	<b>3 266 993,58</b>		<b>3 266 993,58</b>		<b>3 266 993,58</b>			<b>3 266 993,58</b>	<b>3 266 993,58</b>					<b>100,00</b>
16	SALDO DA GERENCIA ANTERIOR	3 266 993,58		3 266 993,58		3 266 993,58			3 266 993,58	3 266 993,58					100,00
1601	SALDO ORCAMENTAL	3 266 993,58		3 266 993,58		3 266 993,58			3 266 993,58	3 266 993,58					100,00
160101	SALDO ORCAMENTAL NA POSSE DO SERVICO	3 266 993,58		3 266 993,58		3 266 993,58			3 266 993,58	3 266 993,58					100,00
	<b>Total:</b>	<b>23 597 611,07</b>	<b>5 565 587,58</b>	<b>25 713 825,12</b>	<b>65 314,26</b>	<b>25 988 998,47</b>	<b>5 218,76</b>	<b>5 218,76</b>	<b>2 750 154,98</b>	<b>23 233 624,73</b>	<b>25 983 779,71</b>	<b>5 230 318,73</b>	<b>11,65</b>		<b>98,46</b>



## 3 - DEMONSTRAÇÃO DE EXECUÇÃO ORÇAMENTAL DA DESPESA

ANO 2022

Rubrica	Descrição	de períodos anteriores	Dotações Corrigidas	Cativos/ Descativos	Compromissos	Obrigações	Despesas pagas líquidas de reposições			Compromissos a transitar	Obrigações por pagar	Grau de execução orçamental	
							Per. Anteriores	Per. Corrente	Total			Per. Anteriores	Per. Corrente
							(6)	(7)	(8) = (6) + (7)			(9) = (4) - (5)	(10) = (5) - (8)
(1)	(2)	(3)	(4)	(5)	(6)	(7)	(8) = (6) + (7)	(9) = (4) - (5)	(10) = (5) - (8)	(11) = (6)/(2)X100	(12) = (7)/(2)X100		
	<b>Despesa corrente</b>	<b>17 809,28</b>	<b>20 301 602,07</b>		<b>18 848 956,62</b>	<b>18 794 485,66</b>	<b>17 809,28</b>	<b>18 753 940,05</b>	<b>18 771 749,33</b>	<b>54 470,96</b>	<b>22 736,33</b>	<b>0,09</b>	<b>92,38</b>
D1	Despesas com o pessoal	17 604,00	4 269 192,00		3 856 657,68	3 856 657,65	17 604,00	3 816 346,65	3 833 950,65	0,03	22 707,00	0,41	89,39
D11	Remunerações Certas e Permanentes SEM ORGANICA	16 709,00	2 916 000,00		2 697 132,36	2 697 132,37	16 709,00	2 658 993,37	2 675 702,37	-0,01	21 430,00	0,57	91,19
	01	2 697 132,36	2 916 000,00		2 697 132,36	2 697 132,37	16 709,00	2 658 993,37	2 675 702,37	-0,01	21 430,00	0,57	91,19
	0101	2 697 132,36	2 916 000,00		2 697 132,36	2 697 132,37	16 709,00	2 658 993,37	2 675 702,37	-0,01	21 430,00	0,57	91,19
	010101	36 982,54	38 005,00		36 982,54	36 982,54		36 354,54	36 354,54		628,00		95,66
	010104	15 564,93	2 118 051,00		2 007 419,04	2 007 419,05	15 564,93	1 974 816,71	1 990 381,64	-0,01	17 037,41	0,73	93,24
	01010401	15 005,93	2 015 012,00		1 953 234,86	1 953 234,87	15 005,93	1 921 693,53	1 936 699,46	-0,01	16 535,41	0,75	95,37
	01010402		5,00										
	01010403		5,00										
	01010404	559,00	103 029,00		54 184,18	54 184,18	559,00	53 123,18	53 682,18		502,00	0,54	51,56
	010106		20,00										
	01010601		5,00										
	01010602		5,00										
	01010603		5,00										
	01010604		5,00										
	010107		5,00										
	010108		18 300,00		9 002,06	9 002,06		9 002,06	9 002,06				49,19
	010109		38 951,00		33 740,45	33 740,45		33 322,45	33 322,45		418,00		85,55
	010111	247,00	31 639,00		28 713,20	28 713,20	247,00	27 573,20	27 820,20		893,00	0,78	87,15
	010113		215 402,00		175 331,66	175 331,66		175 331,66	175 331,66				81,40
	010114		396 627,00		353 642,44	353 642,44		351 216,44	351 216,44		2 426,00		88,55
	010115	897,07	59 000,00		52 300,97	52 300,97	897,07	51 376,31	52 273,38		27,59	1,52	87,08
D12	Abonos Variáveis ou Eventuais SEM ORGANICA	895,00	332 585,00		291 745,64	291 745,58	895,00	289 573,58	290 468,58	0,06	1 277,00	0,27	87,07
	01	895,00	332 585,00		291 745,64	291 745,58	895,00	289 573,58	290 468,58	0,06	1 277,00	0,27	87,07
	0102	895,00	332 585,00		291 745,64	291 745,58	895,00	289 573,58	290 468,58	0,06	1 277,00	0,27	87,07
	010202	89,07	43 760,00		39 510,96	39 510,96	89,07	39 145,09	39 234,16		276,80	0,20	89,45
	010204		82 000,00		75 628,58	75 628,58		75 628,58	75 628,58				92,23
	010205	4,00	7 650,00		7 012,70	7 012,70	4,00	7 003,70	7 007,70		5,00	0,05	91,55
	010209		5,00										
	010210		5,00										
	010211	351,00	59 160,00		52 237,30	52 237,30	351,00	51 485,30	51 836,30		401,00	0,59	87,03
	010212		28 000,00		18 864,78	18 864,78		18 797,78	18 797,78		67,00		67,14
	010213		5,00										
	01021301		5,00										
	010214	450,93	112 000,00		98 491,32	98 491,26	450,93	97 513,13	97 964,06	0,06	527,20	0,40	87,07
D13	Segurança social SEM ORGANICA		1 020 607,00		867 779,68	867 779,70		867 779,70	867 779,70	-0,02			85,03
	01		1 020 607,00		867 779,68	867 779,70		867 779,70	867 779,70	-0,02			85,03
	0103		1 020 607,00		867 779,68	867 779,70		867 779,70	867 779,70	-0,02			85,03
	010301		132 000,00		115 691,10	115 691,10		115 691,10	115 691,10				87,65
	010302		41 000,00		36 449,43	36 449,43		36 449,43	36 449,43				88,90
	010303		22 000,00		17 753,91	17 753,91		17 753,91	17 753,91				80,70

## 3 - DEMONSTRAÇÃO DE EXECUÇÃO ORÇAMENTAL DA DESPESA

ANO 2022

(Unidade: Euros)													
Rubrica	Descrição	de períodos anteriores	Dotações Corrigidas	Cativos/ Descativos	Compromissos	Obrigações	Despesas pagas líquidas de reposições			Compromissos a transitar	Obrigações por pagar	Grau de execução orçamental	
							Per. Anteriores	Per. Corrente	Total			Per. Anteriores	Per. Corrente
							(6)	(7)	(8) = (6) + (7)			(9) = (4) - (5)	(10) = (5) - (8)
(1)	(2)	(3)	(4)	(5)	(6)	(7)	(8) = (6) + (7)	(9) = (4) - (5)	(10) = (5) - (8)	(11)=(6)/(2)X100	(12)=(7)/(2)X100		
010304	OUTRAS PRESTACOES FAMILIARES		5 000,00		1 329,60	1 329,60		1 329,60	1 329,60				26,59
010305	CONTRIBUICOES PARA A SEGURANCA SOCIAL		743 607,00		630 659,82	630 659,84		630 659,84	630 659,84	-0,02			84,81
01030502	SEGURANCA SOCIAL PESSOAL EM REGIME CONTRATO TRABALHO EM FUNCOES PUBLICAS (RCTFP)		743 607,00		630 659,82	630 659,84		630 659,84	630 659,84	-0,02			84,81
0103050201	CAIXA GERAL DE APOSENTACOES		478 945,00		425 023,18	425 023,20		425 023,20	425 023,20	-0,02			88,74
0103050202	SEGURANCA SOCIAL - REGIME GERAL		264 662,00		205 636,64	205 636,64		205 636,64	205 636,64				77,70
010306	ACIDENTES EM SERVICO E DOENCAS PROFISSIONAIS		100,00										
010308	OUTRAS PENSOES		18 100,00		15 864,52	15 864,52		15 864,52	15 864,52				87,65
010309	SEGUROS		54 700,00		49 072,98	49 072,98		49 072,98	49 072,98				89,71
01030901	SEGUROS ACIDENTES TRABALHO E DOENCAS PROFISSIONAIS		54 700,00		49 072,98	49 072,98		49 072,98	49 072,98				89,71
010310	OUTRAS DESPESAS DE SEGURANCA SOCIAL		4 100,00		958,32	958,32		958,32	958,32				23,37
01031001	EVENTUALIDADE, MATERNIDADE, PATERNIDADE E ADOCAO		4 000,00		958,32	958,32		958,32	958,32				23,96
01031099	OUTRAS DESPESAS DE SEGURANCA SOCIAL		100,00										
<b>D2</b>	<b>Aquisição de bens e serviços</b>	<b>205,28</b>	<b>15 364 190,07</b>		<b>14 457 275,71</b>	<b>14 402 804,78</b>		<b>14 402 775,45</b>	<b>14 402 775,45</b>	<b>54 470,93</b>	<b>29,33</b>	<b>0,00</b>	<b>93,74</b>
	SEM ORGANICA	205,28	15 364 190,07		14 457 275,71	14 402 804,78		14 402 775,45	14 402 775,45	54 470,93	29,33	0,00	93,74
02	AQUISICAO DE BENS E SERVICOS	205,28	15 364 190,07		14 457 275,71	14 402 804,78		14 402 775,45	14 402 775,45	54 470,93	29,33	0,00	93,74
0201	AQUISICAO DE BENS		8 060 454,07		7 458 518,41	7 445 274,14		7 445 274,14	7 445 274,14	13 244,27			92,37
020101	MATERIAS - PRIMAS E SUBSIDIARIAS		263 783,00		258 962,89	246 290,67		246 290,67	246 290,67	12 672,22			93,37
020102	COMBUSTIVEIS E LUBRIFICANTES		174 800,00		160 728,14	160 728,14		160 728,14	160 728,14				91,95
02010201	GASOLINA		35 800,00		33 026,98	33 026,98		33 026,98	33 026,98				92,25
02010202	GASOLEO		135 000,00		124 257,66	124 257,66		124 257,66	124 257,66				92,04
02010299	OUTROS		4 000,00		3 443,50	3 443,50		3 443,50	3 443,50				86,09
020104	LIMPEZA E HIGIENE		13 400,00		7 566,40	7 566,40		7 566,40	7 566,40				56,47
020107	VESTUARIO E ARTIGOS PESSOAIS		25 000,00		22 050,45	22 050,45		22 050,45	22 050,45				88,20
020108	MATERIAL DE ESCRITORIO		35 000,00		34 399,00	33 826,95		33 826,95	33 826,95	572,05			96,65
020110	PRODUTOS VENDIDOS NAS FARMACIAS		300,00		230,70	230,70		230,70	230,70				76,90
020112	MATERIAL DE TRANSPORTE - PECAS		15 000,00		6 807,09	6 807,09		6 807,09	6 807,09				45,38
020114	OUTRO MATERIAL - PECAS		4 500,00		1 542,22	1 542,22		1 542,22	1 542,22				34,27
020115	PREMIOS, CONDECORACOES E OFERTAS		11 750,00		1 741,81	1 741,81		1 741,81	1 741,81				14,82
020116	MERCADORIAS PARA VENDA		7 478 911,07		6 932 791,71	6 932 791,71		6 932 791,71	6 932 791,71				92,70
02011601	AGUA		7 478 911,07		6 932 791,71	6 932 791,71		6 932 791,71	6 932 791,71				92,70
020117	FERRAMENTAS E UTENSILIOS		5 500,00		5 148,72	5 148,72		5 148,72	5 148,72				93,61
020118	LIVROS E DOCUMENTACAO TECNICA		500,00										
020120	MATERIAL DE EDUCACAO, CULTURA E RECREIO		10,00										
020121	OUTROS BENS		32 000,00		26 549,28	26 549,28		26 549,28	26 549,28				82,97
0202	AQUISICAO DE SERVICOS	205,28	7 303 736,00		6 998 757,30	6 957 530,64		6 957 530,64	6 957 501,31	41 226,66	29,33	0,00	95,26
020201	ENCARGOS DE INSTALACOES		720 000,00		653 344,10	632 530,11		632 530,11	632 530,11	20 813,99			87,85
020202	LIMPEZA E HIGIENE		80 800,00		79 463,16	77 444,29		77 444,29	77 444,29	2 018,87			95,85
020203	CONSERVACAO DE BENS	205,28	379 980,00		370 422,41	370 422,41	205,28	370 187,80	370 393,08		29,33	0,05	97,42
020208	LOCACAO DE OUTROS BENS		8 200,00		7 549,08	7 041,79		7 041,79	7 041,79	507,29			85,88
020209	COMUNICACOES		230 500,00		204 253,94	203 654,03		203 654,03	203 654,03	599,91			88,35
020210	TRANSPORTES		60,00										
020212	SEGUROS		85 000,00		69 194,99	69 194,99		69 194,99	69 194,99				81,41
020213	DESLOCACOES E ESTADAS		100,00										
020214	ESTUDOS, PARECERES, PROJETOS E CONSULTADORIA		32 831,00		32 306,59	32 306,59		32 306,59	32 306,59				98,40
020215	FORMACAO		25 000,00		18 348,72	18 348,72		18 348,72	18 348,72				73,40
020217	PUBLICIDADE		25 500,00		24 420,56	24 420,56		24 420,56	24 420,56				95,77
020218	VIGILANCIA E SEGURANCA		137 600,00		137 071,29	137 071,29		137 071,29	137 071,29				99,62
020219	ASSISTENCIA TECNICA		88 045,00		44 247,27	43 324,77		43 324,77	43 324,77	922,50			49,21

3 - DEMONSTRAÇÃO DE EXECUÇÃO ORÇAMENTAL DA DESPESA

ANO 2022

(Unidade: Euros)

Rubrica	Descrição	de períodos anteriores	Dotações Corrigidas	Cativos/ Descativos	Compromissos	Obrigações	Despesas pagas líquidas de reposições			Compromissos a transitar	Obrigações por pagar	Grau de execução orçamental	
							Per. Anteriores	Per. Corrente	Total			Per. Anteriores	Per. Corrente
							(1)	(2)	(3)			(4)	(5)
020220	OUTROS TRABALHOS ESPECIALIZADOS		5 243 970,00		5 135 802,18	5 119 438,08		5 119 438,08			16 364,10		97,63
02022001	APOIO TECNICO/INFORMATICO A GESTAO DE CLIENTES		160 000,00		156 041,88	148 287,78		148 287,78			7 754,10		92,68
02022002	ALUGUER DE EQUIPAMENTOS		30 000,00										
02022004	MONTAGEM E SUBSTITUICAO DE CONTADORES		92 250,00		92 213,09	92 213,09		92 213,09					99,96
02022005	ANALISES QUIMICAS		17 636,00		14 453,55	14 453,55		14 453,55					81,96
02022006	REPOSICAO DE PAVIMENTOS		100,00										
02022007	DIVERSOS		157 134,00		112 687,91	104 077,91		104 077,91			8 610,00		66,24
02022009	DETECCAO DE FUGAS NA REDE DE ABASTECIMENTO		1 000,00										
02022011	APOIO TECNICO INFORMATICO APLICACIONAL		56 330,00		51 213,24	51 213,24		51 213,24					90,92
02022013	INTERRUPCAO/ RESTABELECIMENTO DO ABASTECIMENTO DE AGUA		92 250,00		92 102,40	92 102,40		92 102,40					99,84
02022014	FERRAMENTAS DE GESTÃO		10,00										
02022015	CONTROLO DA REDE DE AGUA-CAIXAS PARA EQUIPAMENTOS		10,00										
02022018	MÉDICOS DE CONSUMOS		92 250,00		91 696,50	91 696,50		91 696,50					99,40
02022020	COORDENACAO EM MATERIA DE HST EM PROJETOS/EMPREITADAS		25 000,00		16 183,11	16 183,11		16 183,11					64,73
02022021	ACOMPANHAMENTO ARQUEOLOGICO EM OBRAS		10 000,00										
02022022	TRATAMENTO DE ÁGUAS RESIDUAIS		4 510 000,00		4 509 210,50	4 509 210,50		4 509 210,50					99,98
020221	UTILIZACAO DE INFRA-ESTRUTURAS DE TRANSPORTES		8 000,00		7 262,78	7 262,78		7 262,78					90,79
020224	ENCARGOS DE COBRANCA DE RECEITAS		175 000,00		172 972,14	172 972,14		172 972,14					98,84
020225	OUTROS SERVICOS		63 150,00		42 098,09	42 098,09		42 098,09					66,66
02022502	DIVERSOS		63 150,00		42 098,09	42 098,09		42 098,09					66,66
D3	Juros e outros encargos												
D4	Transferências e subsídios correntes		10,00										
D41	Transferências correntes		10,00										
D411	Administrações Públicas												
D4111	Administração Central - Estado Português												
D4112	Administração Central - Outras entidades												
D4113	Segurança Social												
D4114	Administração Regional												
D4115	Administração Local												
D412	Entidades do Setor Não Lucrativo												
D413	Famílias												
D414	Outras		10,00										
	SEM ORGANICA		10,00										
04	TRANSFERENCIAS CORRENTES		10,00										
0409	RESTO DO MUNDO		10,00										
040903	PAISES TERCEIROS E ORGANIZACOES INTERNACIONAIS		10,00										
D42	Subsídios Correntes												
D5	Outras despesas correntes		668 210,00		535 023,23	535 023,23		535 023,23					80,07
	SEM ORGANICA		668 210,00		535 023,23	535 023,23		535 023,23					80,07
06	OUTRAS DESPESAS CORRENTES		668 210,00		535 023,23	535 023,23		535 023,23					80,07
0602	DIVERSAS		668 210,00		535 023,23	535 023,23		535 023,23					80,07
060201	IMPOSTOS E TAXAS		586 200,00		501 083,65	501 083,65		501 083,65					85,48
06020101	TAXA DE CONTROLO DA QUALIDADE DA AGUA (ERSAR)		16 000,00		14 349,10	14 349,10		14 349,10					89,68
06020102	TAXA DE RECURSOS HIDRICOS		570 000,00		486 644,97	486 644,97		486 644,97					85,38
0602010201	AGUA		370 000,00		350 061,39	350 061,39		350 061,39					94,61
0602010202	SANEAMENTO		200 000,00		136 583,58	136 583,58		136 583,58					68,29
06020103	OUTROS		200,00		89,58	89,58		89,58					44,79
060203	OUTRAS		82 010,00		33 939,58	33 939,58		33 939,58					41,39
06020301	OUTRAS RESTITUICÕES		10,00										
06020302	IVA PAGO		50 000,00		15 792,58	15 792,58		15 792,58					31,59
06020304	SERVICOS BANCARIOS		2 000,00		1 060,60	1 060,60		1 060,60					53,03
06020305	OUTRAS		10 000,00		7 290,72	7 290,72		7 290,72					72,91
06020306	ACOMPANHAMENTO POLICIAL/MILITAR EM INTERVENCOES NA VIA PUBLICA		20 000,00		9 795,68	9 795,68		9 795,68					48,98

3 - DEMONSTRAÇÃO DE EXECUÇÃO ORÇAMENTAL DA DESPESA

ANO 2022

Rubrica	Descrição	de períodos anteriores	Dotações Corrigidas	Cativos/ Descativos	Compromissos	Obrigações	Despesas pagas líquidas de reposições			Compromissos a transitar	Obrigações por pagar	Grau de execução orçamental				
							Per. Anteriores	Per. Corrente	Total			Per. Anteriores	Per. Corrente			
							(6)	(7)	(8) = (6) + (7)			(9) = (4) - (5)	(10) = (5) - (8)	(11)=(6)/(2)x100	(12)=(7)/(2)x100	
(1)	(2)	(3)	(4)	(5)	(6)	(7)	(8) = (6) + (7)	(9) = (4) - (5)	(10) = (5) - (8)	(11)=(6)/(2)x100	(12)=(7)/(2)x100					
	<b>Despesa de capital</b>		<b>3 296 009,00</b>		<b>2 578 777,66</b>	<b>2 291 884,03</b>		<b>2 291 884,03</b>	<b>2 291 884,03</b>	<b>286 893,63</b>			69,54			
<b>D6</b>	<b>Aquisição de bens de capital</b>		<b>3 296 009,00</b>		<b>2 578 777,66</b>	<b>2 291 884,03</b>		<b>2 291 884,03</b>	<b>2 291 884,03</b>	<b>286 893,63</b>			69,54			
	SEM ORGANICA		3 296 009,00		2 578 777,66	2 291 884,03		2 291 884,03	2 291 884,03	286 893,63			69,54			
	07 AQUISIÇÃO DE BENS DE CAPITAL		3 296 009,00		2 578 777,66	2 291 884,03		2 291 884,03	2 291 884,03	286 893,63			69,54			
	0701 INVESTIMENTOS		3 296 009,00		2 578 777,66	2 291 884,03		2 291 884,03	2 291 884,03	286 893,63			69,54			
	070101 TERRENOS		11 300,00		10 200,00	10 200,00		10 200,00	10 200,00				90,27			
	070103 EDIFICIOS		261 500,00		179 466,45	131 117,23		131 117,23	131 117,23	48 349,22			50,14			
	07010301 INSTALACOES DE SERVICOS		85 500,00		84 303,45	35 954,23		35 954,23	35 954,23	48 349,22			42,05			
	07010307 OUTROS		176 000,00		95 163,00	95 163,00		95 163,00	95 163,00				54,07			
	070104 CONSTRUÇÕES DIVERSAS		1 879 959,00		1 588 745,65	1 350 201,24		1 350 201,24	1 350 201,24	238 544,41			71,82			
	07010402 SISTEMAS DE DRENAGEM DE AGUAS RESIDUAIS		1 167 144,00		1 043 666,81	915 845,68		915 845,68	915 845,68	127 821,13			78,47			
	07010407 CAPTAÇÃO E DISTRIBUIÇÃO DE AGUA		712 815,00		545 078,84	434 355,56		434 355,56	434 355,56	110 723,28			60,94			
	070106 MATERIAL DE TRANSPORTE		92 800,00		6 987,37	6 987,37		6 987,37	6 987,37				7,53			
	07010602 OUTRO		92 800,00		6 987,37	6 987,37		6 987,37	6 987,37				7,53			
	070107 EQUIPAMENTO DE INFORMATICA		205 820,50		179 904,81	179 904,81		179 904,81	179 904,81				87,41			
	070108 SOFTWARE INFORMÁTICO		259 500,00		227 341,08	227 341,08		227 341,08	227 341,08				87,61			
	070109 EQUIPAMENTO ADMINISTRATIVO		36 300,00		12 602,41	12 602,41		12 602,41	12 602,41				34,72			
	070110 EQUIPAMENTO BÁSICO		454 729,50		337 871,30	337 871,30		337 871,30	337 871,30				74,30			
	07011002 OUTRO		454 729,50		337 871,30	337 871,30		337 871,30	337 871,30				74,30			
	070111 FERRAMENTOS E UTENSÍLIOS		15 000,00		6 576,82	6 576,82		6 576,82	6 576,82				43,85			
	070112 ARTIGOS E OBJETOS DE VALOR		1 000,00													
	070115 OUTROS INVESTIMENTOS		78 100,00		29 081,77	29 081,77		29 081,77	29 081,77				37,24			
<b>D7</b>	<b>Transferências e subsídios de capital</b>															
D71	Transferências de capital															
D711	Administrações Públicas															
D7111	Administração Central - Estado Português															
D7112	Administração Central - Outras entidades															
D7113	Segurança Social															
D7114	Administração Regional															
D7115	Administração Local															
D712	Entidades do Setor não Lucrativo															
D713	Famílias															
D714	Outras															
D72	Subsídios de capital															
<b>D8</b>	<b>Outras despesas de capital</b>															
<b>D9</b>	<b>Despesa com ativos financeiros</b>															
<b>D10</b>	<b>Despesa com passivos financeiros</b>															
	<b>Total:</b>		<b>17 809,28</b>		<b>23 597 611,07</b>		<b>21 427 734,28</b>		<b>21 086 369,69</b>	<b>17 809,28</b>	<b>21 045 824,08</b>	<b>21 063 633,36</b>	<b>341 364,59</b>	<b>22 736,33</b>	<b>0,08</b>	<b>89,19</b>

**4 - DEMONSTRAÇÃO DE EXECUÇÃO DO PLANO PLURIANUAL DE INVESTIMENTOS**

ANO **2022**

(Unidade: Euros)

Objetivo	Número do projeto				Designação do projeto	Rúbrica	Forma de realização	Grupo de Fontes de Financiamento				Datas		Montante Previsto			Montante Executado			Nível de execução financeira anual %	Nível de execução financeira global %						
	Código	Ano	Tp	Número				R G	R P	U E	EMPR	Início	Fim	Ano	Ano Seguinte	Total	Anos Anteriores	Ano	Total								
																						[6]	[7]	[8]	[9]	[10]	[11]
[1]	[2]				[3]	[4]	[5]	[6]	[7]	[8]	[9]	[10]	[11]	[12]	[13]	[14]=[12]+[13]	[15]	[16]	[17]=[15]+[16]	[18]	[19]						
<b>1</b>					<b>FUNCOES GERAIS</b>										<b>926 920,50</b>				<b>926 920,50</b>	<b>927 000,00</b>	<b>1 853 920,50</b>	<b>597 398,59</b>	<b>597 398,59</b>	<b>64,45</b>	<b>32,22</b>		
<b>1.1.</b>					<b>SERVICOS GERAIS DE ADMINISTRACAO PUBLICA</b>										<b>926 920,50</b>				<b>926 920,50</b>	<b>927 000,00</b>	<b>1 853 920,50</b>	<b>597 398,59</b>	<b>597 398,59</b>	<b>64,45</b>	<b>32,22</b>		
<b>1.1.1.</b>					<b>ADMINISTRACAO GERAL</b>										<b>926 920,50</b>				<b>926 920,50</b>	<b>927 000,00</b>	<b>1 853 920,50</b>	<b>597 398,59</b>	<b>597 398,59</b>	<b>64,45</b>	<b>32,22</b>		
1.1.1.1.	1	2011	I	1	MOBILIARIO E EQUIPAMENTO	D6	OUTRA								36 300,00				01/01/2022	31/12/2026	36 300,00	4 000,00	40 300,00	12 602,41	12 602,41	34,72	31,27
1.1.1.1.	7	2011	I	5	GRANDES REPARACOES EM VIATURAS DE TRANSPORTE	D6	OUTRA								45 000,00				01/01/2022	31/12/2026	45 000,00	100 000,00	145 000,00	6 987,37	6 987,37	15,53	4,82
1.1.1.1.	12	2011	I	7	AQUISIÇÃO DE VIATURAS DE TRANSPORTE	D6	OUTRA								47 800,00				01/01/2022	31/12/2026	47 800,00	145 000,00	192 800,00				
1.1.1.1.	10	2011	I	6	EQUIPAMENTO PARA TOPOGRAFIA E CADASTRO	D6	OUTRA								1 000,00				01/01/2022	31/12/2026	1 000,00	4 000,00	5 000,00				
1.1.1.1.	17	2011	I	9	AQUISICAO DE MAQUINARIA	D6	OUTRA								10 000,00				01/01/2022	31/12/2026	10 000,00	40 000,00	50 000,00	6 939,05	6 939,05	69,39	13,88
1.1.1.1.	35	2011	I	32	CADASTRO INFORMATIZADO DAS REDES DE AGUA E SANEAMENTO DO CONCELHO	D6	OUTRA								40 000,00				01/01/2022	31/12/2026	40 000,00	42 000,00	82 000,00	24 538,51	24 538,51	61,35	29,93
1.1.1.1.	36	2015	I	1	OUTROS EQUIPAMENTOS	D6	OUTRA								36 000,00				01/01/2022	31/12/2026	36 000,00	20 000,00	56 000,00	4 543,26	4 543,26	12,62	8,11
1.1.1.1.	16	2011	I	8	REMODELACAO E MANUTENCAO DE INSTALACOES	D6	EMPREITADA								176 000,00				01/01/2022	31/12/2026	176 000,00	40 000,00	216 000,00	95 163,00	95 163,00	54,07	44,06
1.1.1.1.	19	2015	I	2	INSTALAÇÕES DE SERVIÇOS	D6	EMPREITADA								85 500,00				01/01/2022	31/12/2026	85 500,00	8 000,00	93 500,00	35 954,23	35 954,23	42,05	38,45
1.1.1.1.	3	2011	I	2	EQUIPAMENTO INFORMATICO - HARDWARE	D6	OUTRA								194 820,50				01/01/2022	31/12/2026	194 820,50	120 000,00	314 820,50	175 325,52	175 325,52	89,99	55,69
1.1.1.1.	4	2011	I	3	SOFTWARE INFORMATICO	D6	OUTRA								233 500,00				01/01/2022	31/12/2026	233 500,00	360 000,00	593 500,00	227 341,08	227 341,08	97,36	38,31
1.1.1.1.	6	2011	I	4	AQUISICAO FERRAMENTAS E UTENSILIOS	D6	OUTRA								15 000,00				01/01/2022	31/12/2026	15 000,00	20 000,00	35 000,00	6 576,82	6 576,82	43,85	18,79
1.1.1.1.	2	2017	I	61	ARTIGOS E OBJETOS DE VALOR	D6	OUTRA								1 000,00				01/01/2022	31/12/2026	1 000,00	4 000,00	5 000,00				
1.1.1.1.	18	2017	I	62	AQUISIÇÃO DE EQUIPAMENTO BÁSICO	D6	OUTRA								5 000,00				01/01/2022	31/12/2026	5 000,00	20 000,00	25 000,00	1 427,34	1 427,34	28,55	5,71
<b>2</b>					<b>FUNCOES SOCIAIS</b>										<b>2 369 088,50</b>				<b>2 369 088,50</b>	<b>7 369 000,00</b>	<b>9 738 088,50</b>	<b>1 694 485,44</b>	<b>1 694 485,44</b>	<b>71,53</b>	<b>17,40</b>		
<b>2.4.</b>					<b>HABITACAO E SERVICOS COLECTIVOS</b>										<b>2 369 088,50</b>				<b>2 369 088,50</b>	<b>7 369 000,00</b>	<b>9 738 088,50</b>	<b>1 694 485,44</b>	<b>1 694 485,44</b>	<b>71,53</b>	<b>17,40</b>		
<b>2.4.3.</b>					<b>SANEAMENTO</b>										<b>1 180 144,00</b>				<b>1 180 144,00</b>	<b>2 849 000,00</b>	<b>4 029 144,00</b>	<b>916 507,42</b>	<b>916 507,42</b>	<b>77,66</b>	<b>22,75</b>		
2.4.3.1.	23	2011	I	11	REMODELACAO DA REDE DE SANEAMENTO DE VILA FRANCA DE XIRA	D6	EMPREITADA								187 000,00				01/01/2022	31/12/2026	187 000,00	290 000,00	477 000,00	125 909,46	125 909,46	67,33	26,40
2.4.3.1.	54	2011	I	72	REMODELACAO DA REDE DE SANEAMENTO DE VIALONGA	D6	EMPREITADA								155 500,00				01/01/2022	31/12/2026	155 500,00	290 000,00	445 500,00	154 093,79	154 093,79	99,10	34,59
2.4.3.1.	60	2014	I	1	REMODELACAO DA REDE DE SANEAMENTO NA UNIAO DE FREGUESIAS DE ALHANDRA, SAO JOAO DOS MONTES E CALHANDRIZ	D6	EMPREITADA								1 000,00				01/01/2022	31/12/2026	1 000,00	290 000,00	291 000,00				
2.4.3.1.	61	2014	I	2	REMODELACAO DA REDE DE SANEAMENTO NA UNIAO DE FREGUESIAS DE ALVERCA DO RIBATEJO E SOBRALINHO	D6	EMPREITADA								169 000,00				01/01/2022	31/12/2026	169 000,00	300 000,00	469 000,00	167 520,60	167 520,60	99,13	35,72
2.4.3.1.	62	2014	I	3	REMODELACAO DA REDE DE SANEAMENTO NA UNIAO DE FREGUESIAS DE CASTANHEIRA DO RIBATEJO E CACHOEIRAS	D6	EMPREITADA								152 000,00				01/01/2022	31/12/2026	152 000,00	325 000,00	477 000,00	101 160,30	101 160,30	66,55	21,21
2.4.3.1.	63	2014	I	4	REMODELACAO DA REDE DE SANEAMENTO NA UNIAO DE FREGUESIAS DE POVOA DE SANTA IRIA E FORTE DA CASA	D6	EMPREITADA								1 000,00				01/01/2022	31/12/2026	1 000,00	325 000,00	326 000,00				
2.4.3.1.	29	2011	I	12	PROLONGAMENTOS E REMODELACOES DIVERSOS DA REDE DE SANEAMENTO	D6	EMPREITADA								493 644,00				01/01/2022	31/12/2026	493 644,00	925 000,00	1 418 644,00	367 161,53	367 161,53	74,38	25,88
2.4.3.1.	32	2011	I	13	PROJETOS DIVERSOS DE SANEAMENTO	D6	OUTRA								5 000,00				01/01/2022	31/12/2026	5 000,00	40 000,00	45 000,00				
2.4.3.1.	33	2011	I	14	TERRENOS PARA SISTEMAS DE SANEAMENTO	D6	OUTRA								1 000,00				01/01/2022	31/12/2026	1 000,00	4 000,00	5 000,00				
2.4.3.1.	34	2011	I	15	VEDACOES EM INSTALACOES	D6	OUTRA								1 000,00				01/01/2022	31/12/2026	1 000,00	4 000,00	5 000,00				

#### 4 - DEMONSTRAÇÃO DE EXECUÇÃO DO PLANO PLURIANUAL DE INVESTIMENTOS

ANO 2022

(Unidade: Euros)

Objetivo	Número do projeto				Designação do projeto	Rúbrica	Forma de realização	Grupo de Fontes de Financiamento				Datas		Montante Previsto			Montante Executado			Nível de execução financeira anual %	Nível de execução financeira global %						
	Código	Ano	Tp	Número				R	G	R	P	U	E	EMPR	Inicio	Fim	Ano	Ano Seguinte	Total			Anos Anteriores	Ano	Total			
																									[6]	[7]	[8]
2.4.3.	35	2011	I	16	PINTURAS EM INSTALACOES	D6	EMPREITADA	1	000,00			01/01/2022	31/12/2026	1 000,00	4 000,00	5 000,00											
2.4.3.	58	2013	I	2	REMODELACAO DE INSTALACOES DE ETARS	D6	EMPREITADA	1	000,00			01/01/2022	31/12/2026	1 000,00	4 000,00	5 000,00											
2.4.3.	36	2011	I	17	EQUIPAMENTOS ELECTROMECANICOS PARA EEAR'S e ETAR's	D6	OUTRA	10	000,00			01/01/2022	31/12/2026	10 000,00	40 000,00	50 000,00		661,74		661,74				6,62	1,32		
2.4.3.	37	2011	I	18	AQUISICAO DE CAUDALIMETROS	D6	OUTRA	1	000,00			01/01/2022	31/12/2026	1 000,00	4 000,00	5 000,00											
2.4.3.	38	2015	I	3	OUTROS EQUIPAMENTOS	D6	OUTRA	1	000,00			01/01/2022	31/12/2026	1 000,00	4 000,00	5 000,00											
<b>2.4.4.</b>					<b>ABASTECIMENTO DE AGUA</b>			<b>1 188 844,50</b>						<b>1 188 844,50</b>	<b>4 519 600,00</b>	<b>5 708 444,50</b>		<b>777 978,02</b>		<b>777 978,02</b>				<b>65,44</b>	<b>13,63</b>		
2.4.4.	26	2011	I	29	REMODELACAO DA REDE NA FREGUESIA DE VIALONGA	D6	EMPREITADA	1	000,00			01/01/2022	31/12/2026	1 000,00	300 000,00	301 000,00											
2.4.4.	96	2011	I	63	REMODELACAO DA REDE DE AGUA NA FREGUESIA DE VILA FRANCA DE XIRA	D6	EMPREITADA	40	000,00			01/01/2022	31/12/2026	40 000,00	300 000,00	340 000,00		27 159,70		27 159,70				67,90	7,99		
2.4.4.	112	2014	I	7	REMODELACAO DA REDE DE ABASTECIMENTO NA UNIAO DE FREGUESIAS DE ALHANDRA, SAO JOAO DOS MONTES E CALHANDRIZ	D6	EMPREITADA	1	000,00			01/01/2022	31/12/2026	1 000,00	275 000,00	276 000,00											
2.4.4.	113	2014	I	8	REMODELACAO DA REDE DE ABASTECIMENTO DE AGUA NA UNIAO DE FREGUESIAS DE ALVERCA DO RIBATEJO E SOBRALINHO	D6	EMPREITADA	16	000,00			01/01/2022	31/12/2026	16 000,00	275 000,00	291 000,00		14 965,00		14 965,00				93,53	5,14		
2.4.4.	114	2014	I	9	REMODELACAO DA REDE DE ABASTECIMENTO NA UNIAO DE FREGUESIAS DE CASTANHEIRA DO RIBATEJO E CACHOEIRAS	D6	EMPREITADA	77	000,00			01/01/2022	31/12/2026	77 000,00	300 000,00	377 000,00		55 088,28		55 088,28				71,54	14,61		
2.4.4.	115	2014	I	10	REMODELACAO DA REDE DE ABASTECIMENTO NA UNIAO DE FREGUESIAS DE POVOA DE SANTA IRIA E FORTE DA CASA	D6	EMPREITADA	1	000,00			01/01/2022	31/12/2026	1 000,00	290 000,00	291 000,00											
2.4.4.	38	2011	I	35	PROJECTOS DIVERSOS DE ABASTECIMENTO	D6	OUTRA	1	100,00			01/01/2022	31/12/2026	1 100,00	110 000,00	111 100,00											
2.4.4.	41	2011	I	38	PROLONGAMENTOS E REMODELACOES DIVERSAS DA REDE DE ABASTECIMENTO	D6	EMPREITADA	394	515,00			01/01/2022	31/12/2026	394 515,00	725 000,00	1 119 515,00		207 727,79		207 727,79				52,65	18,56		
2.4.4.	44	2011	I	39	REPARACAO E IMPERMEABILIZACAO DE RESERVATORIOS	D6	EMPREITADA	100	000,00			01/01/2022	31/12/2026	100 000,00	400 000,00	500 000,00		93 776,96		93 776,96				93,78	18,76		
2.4.4.	3	2015			CONDUTA ELEVATORIA RES. EPAL- RES. BOM RETIRO (R32) - 4ª FASE			1	100,00					1 100,00	200 400,00	201 500,00											
2.4.4.	304	2011	I	25	CONDUTA ELEVATORIA RES. EPAL- RES. BOM RETIRO (R32) - 4ª FASE	D6	EMPREITADA	1	100,00			01/01/2022	31/12/2026	1 100,00	200 400,00	201 500,00											
2.4.4.	37	2011	I	34	TERRENOS PARA SISTEMAS DE ABASTECIMENTO	D6	OUTRA	10	300,00			01/01/2022	31/12/2026	10 300,00	400,00	10 700,00		10 200,00		10 200,00				99,03	95,33		
2.4.4.	45	2011	I	40	VEDACOES EM INSTALACOES	D6	OUTRA	30	000,00			01/01/2022	31/12/2026	30 000,00	60 000,00	90 000,00		21 894,90		21 894,90				72,98	24,33		
2.4.4.	46	2011	I	41	PINTURAS EM INSTALACOES	D6	EMPREITADA	50	000,00			01/01/2022	31/12/2026	50 000,00	140 000,00	190 000,00		13 742,93		13 742,93				27,49	7,23		
2.4.4.	47	2011	I	42	CONTROLO DE ACESSOS AS EEA E RESERVATORIOS - INTRUSAO	D6	OUTRA	5	000,00			01/01/2022	31/12/2026	5 000,00	10 000,00	15 000,00		1 038,12		1 038,12				20,76	6,92		
2.4.4.	52	2011	I	52	RENOVACAO DE EQUIPAMENTOS (HARDWARE)	D6	OUTRA	5	000,00			01/01/2022	31/12/2026	5 000,00	12 000,00	17 000,00		3 541,17		3 541,17				70,82	20,83		
2.4.4.	53	2015			NOVAS LIGAÇÕES ADSL			121	000,00					121 000,00	184 000,00	305 000,00		64 944,00		64 944,00				53,67	21,29		
2.4.4.	5301	2011	I	53	HARDWARE	D6	OUTRA	1	000,00			01/01/2022	31/12/2026	1 000,00	4 000,00	5 000,00											
2.4.4.	5302	2011	I	54	SOFTWARE	D6	OUTRA	25	000,00			01/01/2022	31/12/2026	25 000,00	40 000,00	65 000,00											
2.4.4.	5303	2011	I	55	EQUIPAMENTO	D6	OUTRA	65	000,00			01/01/2022	31/12/2026	65 000,00	60 000,00	125 000,00		64 944,00		64 944,00				99,91	51,96		



## **ANEXOS ÀS DEMONSTRAÇÕES ORÇAMENTAIS**





Em conformidade com o disposto na NCP 26 do Decreto-lei 192/2015, de 11 de setembro, (SNC-AP), *“As demonstrações orçamentais são uma representação estruturada da execução e desempenho orçamental de uma entidade. Consequentemente, os objetivos das demonstrações orçamentais de finalidades gerais são o de proporcionar informação acerca do orçamento inicial, das alterações orçamentais, da execução das despesas e das receitas orçamentadas, dos pagamentos e recebimentos e do desempenho orçamental. ...”*

Face ao orçamento de uma entidade pública, os registos da contabilidade orçamental nele previstos permitem, por classificação económica, acompanhar o orçamento da despesa e da receita, desde a sua abertura, modificações, execução, até ao encerramento.

Assim sendo, apresentam-se no Anexo às demonstrações orçamentais os seguintes elementos:

Anexo I - Alterações orçamentais da receita

Anexo II - Alterações orçamentais da despesa

Anexo III - Alterações ao plano plurianual de investimentos

Anexo IV - Operações de tesouraria

Anexo V - Contratação administrativa – Situação dos contratos

Anexo V - Contratação administrativa – Adjudicações por tipo de procedimento

Anexo VI - Transferências e subsídios - receita

Anexo VII - Transferências e subsídios - despesa

As demonstrações orçamentais permitem, nomeadamente: o acompanhamento de todas as fases da receita e da despesa na classe 0 - Contabilidade Orçamental, a verificação através do balancete da contabilidade orçamental do conteúdo das demonstrações orçamentais, conhecer de forma mais simples e direta os cabimentos registados, ou seja, a reserva de dotação orçamental disponível, bem como, o montante daqueles que ainda não se converteram em compromisso, ou seja, assunção perante terceiros da responsabilidade por um possível passivo.

ANEXO I - ALTERAÇÕES ORÇAMENTAIS DA RECEITA

ANO 2022

(Unidade: euros)

Identificação da Classificação		Tipo	Previsões iniciais	Alterações Orçamentais			Previsões corrigidas	Observações
Rubricas	Designação			Inscrições / reforços	Diminuições / anulações	Créditos especiais		
[1]	[2]	[3]	[4]	[5]	[6]	[7] = [3]+...+[7]	[8]	
<b>R3</b>	<b>Taxas, multas e outras penalidades</b>		<b>385 844,00</b>				<b>385 844,00</b>	
04	TAXAS, MULTAS E OUTRAS PENALIDADES		385 844,00				385 844,00	
0401	TAXAS		360 338,00				360 338,00	
040199	TAXAS DIVERSAS		360 338,00				360 338,00	
04019901	TAXA RECURSOS HIDRICOS - AGUA		228 169,00				228 169,00	
04019902	TAXA RECURSOS HIDRICOS - SANEAMENTO		132 169,00				132 169,00	
0402	MULTAS E OUTRAS PENALIDADES		25 506,00				25 506,00	
040201	JUROS DE MORA		25 496,00				25 496,00	
040299	MULTAS E PENALIDADES DIVERSAS		10,00				10,00	
<b>R4</b>	<b>Rendimentos de propriedade</b>		<b>100,00</b>				<b>100,00</b>	
05	RENDIMENTOS DE PROPRIEDADE		100,00				100,00	
0502	JUROS - SOCIEDADES FINANCEIRAS		100,00				100,00	
050201	BANCOS E OUTRAS INSTITUICOES FINANCEIRAS		100,00				100,00	
<b>R5</b>	<b>Transferências e subsídios correntes</b>		<b>20,00</b>				<b>20,00</b>	
R51	Transferências correntes		20,00				20,00	
R511	Administrações Públicas		10,00				10,00	
R5115	Administração Local		10,00				10,00	
06	TRANSFERENCIAS CORRENTES		10,00				10,00	
0605	ADMINISTRACAO LOCAL		10,00				10,00	
060501	CONTINENTE		10,00				10,00	
R513	Outras		10,00				10,00	
06	TRANSFERENCIAS CORRENTES		10,00				10,00	
0601	SOCIEDADES E QUASE-SOCIEDADES NAO FINANCEIRAS		10,00				10,00	
060102	PRIVADAS		10,00				10,00	
<b>R6</b>	<b>Venda de bens e serviços</b>		<b>19 880 626,00</b>				<b>19 880 626,00</b>	
07	VENDA DE BENS E SERVICOS CORRENTES		19 880 626,00				19 880 626,00	
0701	VENDA DE BENS		9 113 606,00				9 113 606,00	
070103	PUBLICACOES E IMPRESSOS		10,00				10,00	
070108	MERCADORIAS		9 097 466,00				9 097 466,00	
07010801	AGUA		9 097 466,00				9 097 466,00	
070199	OUTROS		16 130,00				16 130,00	
0702	SERVICOS		10 767 020,00				10 767 020,00	
070209	SERVICOS ESPECIFICOS DAS AUTARQUIAS		10 767 020,00				10 767 020,00	
07020901	SANEAMENTO		7 554 580,00				7 554 580,00	
0702090101	LIGACOES		10,00				10,00	
0702090103	RAMAIS DOMICILIARIOS		1 696,00				1 696,00	
0702090104	VISTORIA E ENSAIO		8 670,00				8 670,00	
0702090105	TARIFA DE SANEAMENTO E TRATAMENTO DE ÁGUAS RESIDUAIS		7 537 202,00				7 537 202,00	
0702090106	LIMPEZA DE FOSSAS E DESOBSTRUCAO DE REDES		6 963,00				6 963,00	
0702090109	DIVERSOS		39,00				39,00	
07020904	TRABALHOS POR CONTA DE PARTICULARES		30,00				30,00	
0702090401	SANEAMENTO		10,00				10,00	
0702090402	AGUA		10,00				10,00	
0702090403	DIVERSOS		10,00				10,00	
07020921	ABASTECIMENTO DE AGUA		3 045 093,00				3 045 093,00	
0702092101	LIGACOES		10,00				10,00	
0702092102	RAMAIS DOMICILIARIOS		740,00				740,00	
0702092103	VISTORIA E ENSAIO		6 145,00				6 145,00	
0702092104	TARIFA FIXA DE VENDA DE AGUA		3 005 104,00				3 005 104,00	
0702092105	COLOCACAO E RESTABELECIMENTO DE AGUA		32 637,00				32 637,00	
0702092106	VERIFICACAO, LEITURA DE CONTADORES		10,00				10,00	
0702092107	REPARACAO E SUBSTITUICAO DE ACESSORIOS		10,00				10,00	
0702092108	DIVERSOS		437,00				437,00	
07020922	TRABALHOS POR CONTA DE OUTRAS ENTIDADES		136 170,00				136 170,00	
0702092201	SANEAMENTO		10,00				10,00	
0702092202	AGUA		72 186,00				72 186,00	
0702092203	DIVERSOS		63 974,00				63 974,00	
07020923	OUTROS SERVICOS		31 147,00				31 147,00	
0702092301	MEDICAO DE RUÍDO		200,00				200,00	
0702092302	ELABORACAO DE ORCAMENTOS		10,00				10,00	
0702092303	DIVERSOS		30 937,00				30 937,00	
<b>R7</b>	<b>Outras receitas correntes</b>		<b>35 580,00</b>				<b>35 580,00</b>	
08	OUTRAS RECEITAS CORRENTES		35 580,00				35 580,00	
0801	OUTRAS		35 580,00				35 580,00	
080199	OUTRAS		35 580,00				35 580,00	
08019903	IVA REEMBOLSADO		10,00				10,00	
08019999	DIVERSAS		35 570,00				35 570,00	

ANEXO I - ALTERAÇÕES ORÇAMENTAIS DA RECEITA

ANO 2022

(Unidade: euros)

Identificação da Classificação		Tipo	Previsões iniciais	Alterações Orçamentais			Previsões corrigidas	Observações
Rubricas	Designação			Inscrições / reforços	Diminuições / anulações	Créditos especiais		
[1]		[2]	[3]	[4]	[5]	[6]	[7] = [3]+...+[7]	[8]
<b>R8</b>	<b>Venda de bens de investimento</b>		<b>30,00</b>				<b>30,00</b>	
09	VENDAS DE BENS DE INVESTIMENTO		30,00				30,00	
0904	OUTROS BENS DE INVESTIMENTO		30,00				30,00	
090406	ADMINISTRACAO PUBLICA -							
	ADMINISTRACAO LOCAL - CONTINENTE		30,00				30,00	
09040601	EQUIPAMENTO DE TRANSPORTE		10,00				10,00	
09040602	MAQUINARIA E EQUIPAMENTO		10,00				10,00	
09040603	OUTROS		10,00				10,00	
<b>R9</b>	<b>Transferências e subsídios de capital</b>		<b>40,00</b>	<b>28 267,49</b>			<b>28 307,49</b>	
R91	Transferências de capital		40,00	28 267,49			28 307,49	
R911	Administrações Públicas		30,00	28 267,49			28 297,49	
R9111	Administração Central - Estado Português		20,00	28 267,49			28 287,49	
10	TRANSFERENCIAS DE CAPITAL		20,00	28 267,49			28 287,49	
1003	ADMINISTRACAO CENTRAL		20,00	28 267,49			28 287,49	
100307	ESTADO - PARTICIPACAO COMUNITARIA EM PROJETOS CO-FINANCIADOS		20,00	28 267,49			28 287,49	
10030701	FEDER		10,00				10,00	
10030702	PROJECTOS CO-FINANCIADOS	M	10,00	28 267,49			28 277,49	
R9115	Administração Local		10,00				10,00	
10	TRANSFERENCIAS DE CAPITAL		10,00				10,00	
1005	ADMINISTRACAO LOCAL		10,00				10,00	
100501	CONTINENTE		10,00				10,00	
R913	Outras		10,00				10,00	
10	TRANSFERENCIAS DE CAPITAL		10,00				10,00	
1001	SOCIEDADES E QUASE-SOCIEDADES NAO FINANCEIRAS		10,00				10,00	
100102	PRIVADAS		10,00				10,00	
<b>R10</b>	<b>Outras receitas de capital</b>		<b>10,00</b>				<b>10,00</b>	
13	OUTRAS RECEITAS DE CAPITAL		10,00				10,00	
1301	OUTRAS		10,00				10,00	
130199	OUTRAS		10,00				10,00	
<b>R11</b>	<b>Reposições não abatidas aos pagamentos</b>		<b>100,00</b>				<b>100,00</b>	
15	REPOSICOES NAO ABATIDAS NOS PAGAMENTOS		100,00				100,00	
1501	REPOSICOES NAO ABATIDAS NOS PAGAMENTOS		100,00				100,00	
150101	REPOSICOES NAO ABATIDAS NOS PAGAMENTOS		100,00				100,00	
<b>R14</b>	<b>Saldo da Gerência Anterior - Operações Orçamentais</b>			<b>3 266 993,58</b>			<b>3 266 993,58</b>	
16	SALDO DA GERENCIA ANTERIOR			3 266 993,58			3 266 993,58	
1601	SALDO ORCAMENTAL			3 266 993,58			3 266 993,58	
160101	SALDO ORCAMENTAL NA POSSE DO SERVICO	M		3 266 993,58			3 266 993,58	
<b>TOTAL DE RECEITAS CORRENTES</b>			<b>20 302 170,00</b>				<b>20 302 170,00</b>	
<b>TOTAL DE RECEITAS DE CAPITAL</b>			<b>80,00</b>	<b>28 267,49</b>			<b>28 347,49</b>	
<b>TOTAL DE RECEITAS EFETIVAS</b>			<b>20 302 250,00</b>	<b>28 267,49</b>			<b>20 330 517,49</b>	
<b>TOTAL DE RECEITAS NÃO EFETIVAS</b>			<b>100,00</b>	<b>3 266 993,58</b>			<b>3 267 093,58</b>	
<b>TOTAL</b>			<b>20 302 350,00</b>	<b>3 295 261,07</b>			<b>23 597 611,07</b>	

(2) Tipo - campo de identificação do tipo de alteração: P se alteração permutativa; M se alteração modificativa

**ANEXO II - ALTERAÇÕES ORÇAMENTAIS DA DESPESA**

ANO 2022

(Unidade: Euros)

Identificação da Classificação		Tipo	Dotações iniciais	Alterações Orçamentais			Dotações corrigidas	Observações
Rubricas	Designação			Inscrições / reforços	Diminuições / anulações	Créditos especiais		
	[1]	[2]	[3]	[4]	[5]	[6]	[7] = [3]+...+[7]	[8]
D1	<b>Despesas com o pessoal</b>	P/M	<b>4230692,00</b>	<b>157500,00</b>	<b>119000,00</b>		<b>4269192,00</b>	
D11	Remunerações Certas e Permanentes	P	2940500,00	82500,00	107000,00		2916000,00	
	SO SEM ORGANICA	P	2940500,00	82500,00	107000,00		2916000,00	
	01 DESPESAS COM O PESSOAL	P	2940500,00	82500,00	107000,00		2916000,00	
	0101 REMUNERACOES CERTAS E PERMANENTES	P	2940500,00	82500,00	107000,00		2916000,00	
	010101 MEMBROS DO C. ADMINISTRAÇÃO	P	5,00	38000,00			38005,00	
	010104 PESSOAL DO QUADRO - CONTRATO INDIVIDUAL DE TRABALHO	P	2176551,00	17500,00	76000,00		2118051,00	
	01010401 PESSOAL EM FUNCOES	P	2073512,00	17500,00	76000,00		2015012,00	
	01010402 ALTERACOES OBRIGATORIAS DE POSICIONAMENTO REMUNERATORIO		5,00				5,00	
	01010403 ALTERACOES FACULTATIVAS DE POSICIONAMENTO REMUNERATORIO		5,00				5,00	
	01010404 RECRUTAMENTO DE PESSOAL PARA NOVOS POSTOS DE TRABALHO		103029,00				103029,00	
	010106 PESSOAL CONTRATADO A TERMO		20,00				20,00	
	01010601 PESSOAL EM FUNCOES		5,00				5,00	
	01010602 ALTERACOES OBRIGATORIAS DE POSICIONAMENTO REMUNERATORIO		5,00				5,00	
	01010603 ALTERACOES FACULTATIVAS DE POSICIONAMENTO REMUNERATORIO		5,00				5,00	
	01010604 RECRUTAMENTO DE PESSOAL PARA NOVOS POSTOS DE TRABALHO		5,00				5,00	
	010107 PESSOAL EM REGIME DE TAREFA OU AVENCA		5,00				5,00	
	010108 PESSOAL AGUARDANDO APOSENTACAO		18300,00				18300,00	
	010109 PESSOAL EM QUALQUER OUTRA SITUACAO	P	69951,00		31000,00		38951,00	
	010111 REPRESENTACAO	P	28639,00	3000,00			31639,00	
	010113 SUBSIDIO DE REFEICAO		215402,00				215402,00	
	010114 SUBSIDIOS DE FERIAS E NATAL	P	385627,00	11000,00			396627,00	
	010115 REMUNERACOES POR DOENCA E MATERNIDADE / PATERNIDADE	P	46000,00	13000,00			59000,00	
D12	Abonos Variáveis ou Eventuais	P	311585,00	21000,00			332585,00	
	SO SEM ORGANICA	P	311585,00	21000,00			332585,00	
	01 DESPESAS COM O PESSOAL	P	311585,00	21000,00			332585,00	
	0102 ABONOS VARIÁVEIS OU EVENTUAIS	P	311585,00	21000,00			332585,00	
	010202 HORAS EXTRAORDINARIAS	P	38760,00	5000,00			43760,00	
	010204 AJUDAS DE CUSTO	P	80000,00	2000,00			82000,00	
	010205 ABONO PARA FALHAS		7650,00				7650,00	
	010209 SUBSIDIO DE PREVENCAO		5,00				5,00	
	010210 SUBSIDIO DE TRABALHO NOTURNO		5,00				5,00	
	010211 SUBSIDIO DE TURNO		59160,00				59160,00	
	010212 INDEMNIZACOES POR CESSACAO DE FUNCOES	P	15000,00	13000,00			28000,00	
	010213 OUTROS SUPLEMENTOS E PREMIOS		5,00				5,00	
	01021301 PREMIOS DE DESEMPENHO		5,00				5,00	
	010214 OUTROS ABONOS EM NUMERARIO E ESPECIE	P	111000,00	1000,00			112000,00	
D13	Segurança social	P/M	978607,00	54000,00	12000,00		1020607,00	
	SO SEM ORGANICA	P/M	978607,00	54000,00	12000,00		1020607,00	
	01 DESPESAS COM O PESSOAL	P/M	978607,00	54000,00	12000,00		1020607,00	
	0103 SEGURANCA SOCIAL	P/M	978607,00	54000,00	12000,00		1020607,00	
	010301 ENCARGOS COM A SAUDE	P	112000,00	20000,00			132000,00	
	010302 OUTROS ENCARGOS COM A SAUDE	P	38000,00	3000,00			41000,00	
	010303 SUBSIDIO FAMILIAR A CRIANCAS E JOVENS	P	20000,00	2000,00			22000,00	
	010304 OUTRAS PRESTACOES FAMILIARES	P/M	1000,00	4000,00			5000,00	
	010305 CONTRIBUICOES PARA A SEGURANCA SOCIAL	P	730607,00	25000,00	12000,00		743607,00	
	01030502 SEGURANCA SOCIAL PESSOAL EM REGIME CONTRATO TRABALHO EM FUNCOES PUBLICAS (RCTFP)	P	730607,00	25000,00	12000,00		743607,00	
	0103050201 CAIXA GERAL DE APOSENTACOES	P	490945,00		12000,00		478945,00	
	0103050202 SEGURANCA SOCIAL - REGIME GERAL	P	239662,00	25000,00			264662,00	
	010306 ACIDENTES EM SERVICO E DOENCAS PROFISSIONAIS		100,00				100,00	
	010308 OUTRAS PENSOES		18100,00				18100,00	
	010309 SEGUROS		54700,00				54700,00	
	01030901 SEGUROS ACIDENTES TRABALHO E DOENCAS PROFISSIONAIS		54700,00				54700,00	

ANEXO II - ALTERAÇÕES ORÇAMENTAIS DA DESPESA

ANO 2022

(Unidade: Euros)

Identificação da Classificação		Tipo	Dotações iniciais	Alterações Orçamentais			Dotações corrigidas	Observações
Rubricas	Designação			Inscrições / reforços	Diminuições / anulações	Créditos especiais		
	[1]	[2]	[3]	[4]	[5]	[6]	[7] = [3]+...+[7]	[8]
	010310		4100,00				4100,00	
	01031001		4000,00				4000,00	
	01031099		100,00				100,00	
<b>D2</b>	<b>Aquisição de bens e serviços</b>	<b>P/M</b>	<b>13466929,00</b>	<b>2438311,07</b>	<b>541050,00</b>		<b>15364190,07</b>	
SO	SEM ORGANICA	P/M	13466929,00	2438311,07	541050,00		15364190,07	
02	AQUISICAO DE BENS E SERVICOS	P/M	13466929,00	2438311,07	541050,00		15364190,07	
0201	AQUISICAO DE BENS	P/M	7059643,00	1369161,07	368350,00		8060454,07	
020101	MATERIAS - PRIMAS E SUBSIDIARIAS	P	227283,00	36500,00			263783,00	
020102	COMBUSTIVEIS E LUBRIFICANTES	P/M	105000,00	69800,00			174800,00	
02010201	GASOLINA	P/M	23500,00	12300,00			35800,00	
02010202	GASOLEO	P/M	80000,00	55000,00			135000,00	
02010299	OUTROS	P	1500,00	2500,00			4000,00	
020104	LIMPEZA E HIGIENE		13400,00				13400,00	
020107	VESTUARIO E ARTIGOS PESSOAIS	P	15000,00	10000,00			25000,00	
020108	MATERIAL DE ESCRITORIO	M	25000,00	10000,00			35000,00	
020110	PRODUTOS VENDIDOS NAS FARMACIAS		300,00				300,00	
020112	MATERIAL DE TRANSPORTE - PECAS	M	10000,00	5000,00			15000,00	
020114	OUTRO MATERIAL - PECAS	M	2500,00	2000,00			4500,00	
020115	PREMIOS, CONDECORACOES E OFERTAS	P	650,00	11100,00			11750,00	
020116	MERCADORIAS PARA VENDA	P/M	6640000,00	1207261,07	368350,00		7478911,07	
02011601	AGUA	P/M	6640000,00	1207261,07	368350,00		7478911,07	
020117	FERRAMENTAS E UTENSILIOS	P/M	3000,00	2500,00			5500,00	
020118	LIVROS E DOCUMENTACAO TECNICA		500,00				500,00	
020120	MATERIAL DE EDUCACAO, CULTURA E RECREIO		10,00				10,00	
020121	OUTROS BENS	P/M	17000,00	15000,00			32000,00	
0202	AQUISICAO DE SERVICOS	P/M	6407286,00	1069150,00	172700,00		7303736,00	
020201	ENCARGOS DE INSTALACOES	M	370000,00	350000,00			720000,00	
020202	LIMPEZA E HIGIENE	P/M	41000,00	49800,00	10000,00		80800,00	
020203	CONSERVACAO DE BENS	P/M	205980,00	174000,00			379980,00	
020208	LOCACAO DE OUTROS BENS	P	6200,00	2000,00			8200,00	
020209	COMUNICACOES	P/M	318000,00	20000,00	107500,00		230500,00	
020210	TRANSPORTES		60,00				60,00	
020212	SEGUROS	M	75000,00	10000,00			85000,00	
020213	DESLOCACOES E ESTADAS		100,00				100,00	
020214	ESTUDOS, PARECERES, PROJETOS E CONSULTADORIA	P/M	33831,00	9000,00	10000,00		32831,00	
020215	FORMACAO	P/M	5000,00	20000,00			25000,00	
020217	PUBLICIDADE	P/M	2500,00	23000,00			25500,00	
020218	VIGILANCIA E SEGURANCA	P/M	85000,00	73700,00	21100,00		137600,00	
020219	ASSISTENCIA TECNICA	P/M	49545,00	50000,00	11500,00		88045,00	
020220	OUTROS TRABALHOS ESPECIALIZADOS	P/M	5027070,00	229500,00	12600,00		5243970,00	
02022001	APOIO TECNICO/INFORMATICO A GESTAO DE CLIENTES		160000,00				160000,00	
02022002	ALUGUER DE EQUIPAMENTOS	P	20000,00	10000,00			30000,00	
02022004	MONTAGEM E SUBSTITUICAO DE CONTADORES		92250,00				92250,00	
02022005	ANALISES QUIMICAS	P	20236,00		2600,00		17636,00	
02022006	REPOSICAO DE PAVIMENTOS		100,00				100,00	
02022007	DIVERSOS	P/M	33634,00	123500,00			157134,00	
02022009	DETECCAO DE FUGAS NA REDE DE ABASTECIMENTO		1000,00				1000,00	
02022011	APOIO TECNICO INFORMATICO APLICACIONAL	P/M	30330,00	36000,00	10000,00		56330,00	
02022013	INTERRUPCAO/ RESTABELECIMENTO DO ABASTECIMENTO DE AGUA		92250,00				92250,00	
02022014	FERRAMENTAS DE GESTÃO		10,00				10,00	
02022015	CONTROLO DA REDE DE AGUA-CAIXAS PARA EQUIPAMENTOS		10,00				10,00	
02022018	MEDICAOES DE CONSUMOS		92250,00				92250,00	
02022020	COORDENACAO EM MATERIA DE HST EM PROJETOS/EMPREGADAS		25000,00				25000,00	
02022021	ACOMPANHAMENTO ARQUEOLOGICO EM OBRAS		10000,00				10000,00	
02022022	TRATAMENTO DE ÁGUAS RESIDUAIS	M	4450000,00	60000,00			4510000,00	
020221	UTILIZACAO DE INFRA-ESTRUTURAS DE TRANSPORTES	M	6000,00	2000,00			8000,00	
020224	ENCARGOS DE COBRANCA DE RECEITAS	M	170000,00	5000,00			175000,00	
020225	OUTROS SERVICOS	P	12000,00	51150,00			63150,00	
02022502	DIVERSOS	P	12000,00	51150,00			63150,00	

**ANEXO II - ALTERAÇÕES ORÇAMENTAIS DA DESPESA**

ANO **2022**

Identificação da Classificação			Tipo	Dotações iniciais	Alterações Orçamentais			Dotações corrigidas	Observações
Rubricas	Designação				Inscrições / reforços	Diminuições / anulações	Créditos especiais		
[1]	[2]	[3]	[4]	[5]	[6]	[7] = [3]+...+[7]	[8]		
<b>D4</b>	<b>Transferências e subsídios correntes</b>			<b>10,00</b>			<b>10,00</b>		
D41	Transferências correntes			10,00			10,00		
D414	Outras			10,00			10,00		
SO	SEM ORGANICA			10,00			10,00		
04	TRANSFERENCIAS CORRENTES			10,00			10,00		
0409	RESTO DO MUNDO			10,00			10,00		
040903	PAISES TERCEIROS E ORGANIZACOES INTERNACIONAIS			10,00			10,00		
<b>D5</b>	<b>Outras despesas correntes</b>	<b>M</b>	<b>433210,00</b>	<b>235000,00</b>			<b>668210,00</b>		
SO	SEM ORGANICA	M	433210,00	235000,00			668210,00		
06	OUTRAS DESPESAS CORRENTES	M	433210,00	235000,00			668210,00		
0602	DIVERSAS	M	433210,00	235000,00			668210,00		
060201	IMPOSTOS E TAXAS	M	351200,00	235000,00			586200,00		
06020101	TAXA DE CONTROLO DA QUALIDADE DA AGUA (ERSAR)		16000,00				16000,00		
06020102	TAXA DE RECURSOS HIDRICOS	M	335000,00	235000,00			570000,00		
0602010201	AGUA	M	210000,00	160000,00			370000,00		
0602010202	SANEAMENTO	M	125000,00	75000,00			200000,00		
06020103	OUTROS		200,00				200,00		
060203	OUTRAS		82010,00				82010,00		
06020301	OUTRAS RESTITUIÇÕES		10,00				10,00		
06020302	IVA PAGO		50000,00				50000,00		
06020304	SERVICOS BANCARIOS		2000,00				2000,00		
06020305	OUTRAS		10000,00				10000,00		
06020306	ACOMPANHAMENTO POLICIAL/MILITAR EM INTERVENCOES NA VIA PUBLICA		20000,00				20000,00		
<b>D6</b>	<b>Aquisição de bens de capital</b>	<b>P/M</b>	<b>2171509,00</b>	<b>1628820,50</b>	<b>504320,50</b>		<b>3296009,00</b>		
SO	SEM ORGANICA	P/M	2171509,00	1628820,50	504320,50		3296009,00		
07	AQUISICAO DE BENS DE CAPITAL	P/M	2171509,00	1628820,50	504320,50		3296009,00		
0701	INVESTIMENTOS	P/M	2171509,00	1628820,50	504320,50		3296009,00		
070101	TERRENOS	P	1100,00	10200,00			11300,00		
070103	EDIFICIOS	P	98500,00	163000,00			261500,00		
07010301	INSTALACOES DE SERVICOS	P	2500,00	83000,00			85500,00		
07010307	OUTROS	P	96000,00	80000,00			176000,00		
070104	CONSTRUÇOES DIVERSAS	P/M	1496459,00	838500,00	455000,00		1879959,00		
07010402	SISTEMAS DE DRENAGEM DE AGUAS RESIDUAIS	P/M	780544,00	655000,00	268400,00		1167144,00		
07010407	CAPTACAO E DISTRIBUICAO DE AGUA	P/M	715915,00	183500,00	186600,00		712815,00		
070106	MATERIAL DE TRANSPORTE	P/M	60000,00	50000,00	17200,00		92800,00		
07010602	OUTRO	P/M	60000,00	50000,00	17200,00		92800,00		
070107	EQUIPAMENTO DE INFORMATICA	P/M	71000,00	144320,50	9500,00		205820,50		
070108	SOFTWARE INFORMATICO	P/M	106000,00	153500,00			259500,00		
070109	EQUIPAMENTO ADMINISTRATIVO	P/M	1000,00	35300,00			36300,00		
070110	EQUIPAMENTO BASICO	P/M	314350,00	163000,00	22620,50		454729,50		
07011002	OUTRO	P/M	314350,00	163000,00	22620,50		454729,50		
070111	FERRAMENTOS E UTENSILIOS	P	5000,00	10000,00			15000,00		
070112	ARTIGOS E OBJETOS DE VALOR		1000,00				1000,00		
070115	OUTROS INVESTIMENTOS	P/M	17100,00	61000,00			78100,00		
<b>TOTAL</b>			<b>20302350,00</b>	<b>4459631,57</b>	<b>1164370,50</b>		<b>23597611,07</b>		

**ANEXO III - ALTERAÇÕES PLANO PLURIANUAL DE INVESTIMENTOS**

ANO 2022

OBJETIVO	PROJETO				DESIGNAÇÃO DO PROJETO		DATAS		PAGAMENTOS						MODIFICAÇÃO (+/-)		
	Código	Ano	Tipo	Número	Descrição	Classificação	Início	Fim	2022		Períodos seguintes						
									Dot. Atual	Dot. Corrigida	2023	2024	2025	2026		Outros	
	[1]	[2]	[3]	[4]	[5]	[6]	[7]	[8]	[9]	[10]	[11]	[12]	[13] = [7] - [6]				
<b>1.</b>					<b>FUNCOES GERAIS</b>					<b>346 500,00</b>	<b>926 920,50</b>	<b>-10 000,00</b>					<b>580 420,50</b>
<b>1.1.</b>					<b>SERVICOS GERAIS DE ADMINISTRACAO PUBLICA</b>					<b>346 500,00</b>	<b>926 920,50</b>	<b>-10 000,00</b>					<b>580 420,50</b>
<b>1.1.1.</b>					<b>ADMINISTRACAO GERAL</b>					<b>346 500,00</b>	<b>926 920,50</b>	<b>-10 000,00</b>					<b>580 420,50</b>
1.1.1.	001	2011	I	1	MOBILIARIO E EQUIPAMENTO	SO/070109	01/01/2022	31/12/2026		1 000,00	36 300,00						35 300,00
1.1.1.	007	2011	I	5	GRANDES REPARACOES EM VIATURAS DE TRANSPORTE	SO/07010602	01/01/2022	31/12/2026		20 000,00	45 000,00						25 000,00
1.1.1.	012	2011	I	7	AQUISIÇÃO DE VIATURAS DE TRANSPORTE	SO/07010602	01/01/2022	31/12/2026		40 000,00	47 800,00						7 800,00
1.1.1.	010	2011	I	6	EQUIPAMENTO PARA TOPOGRAFIA E CADASTRO	SO/07011002	01/01/2022	31/12/2026		1 000,00	1 000,00						
1.1.1.	017	2011	I	9	AQUISICAO DE MAQUINARIA	SO/07011002	01/01/2022	31/12/2026		10 000,00	10 000,00						
1.1.1.	035	2011	I	32	CADASTRO INFORMATIZADO DAS REDES DE AGUA E SANEAMENTO DO CONCELHO	SO/070115	01/01/2022	31/12/2026		10 000,00	40 000,00	-10 000,00					30 000,00
1.1.1.	036	2015	I	1	OUTROS EQUIPAMENTOS	SO/070115	01/01/2022	31/12/2026		5 000,00	36 000,00						31 000,00
1.1.1.	016	2011	I	8	REMODELACAO E MANUTENCAO DE INSTALACOES	SO/07010307	01/01/2022	31/12/2026		96 000,00	176 000,00						80 000,00
1.1.1.	019	2015	I	2	INSTALAÇÕES DE SERVIÇOS	SO/07010301	01/01/2022	31/12/2026		2 500,00	85 500,00						83 000,00
1.1.1.	003	2011	I	2	EQUIPAMENTO INFORMATICO - HARDWARE	SO/070107	01/01/2022	31/12/2026		60 000,00	194 820,50						134 820,50
1.1.1.	004	2011	I	3	SOFTWARE INFORMATICO	SO/070108	01/01/2022	31/12/2026		90 000,00	233 500,00						143 500,00
1.1.1.	006	2011	I	4	AQUISICAO FERRAMENTAS E UTENSILIOS	SO/070111	01/01/2022	31/12/2026		5 000,00	15 000,00						10 000,00
1.1.1.	002	2017	I	61	ARTIGOS E OBJETOS DE VALOR	SO/070112	01/01/2022	31/12/2026		1 000,00	1 000,00						
1.1.1.	018	2017	I	62	AQUISIÇÃO DE EQUIPAMENTO BÁSICO	SO/07011002	01/01/2022	31/12/2026		5 000,00	5 000,00						
<b>2.</b>					<b>FUNCOES SOCIAIS</b>					<b>1 825 009,00</b>	<b>2 369 088,50</b>						<b>544 079,50</b>
<b>2.4.</b>					<b>HABITACAO E SERVICOS COLECTIVOS</b>					<b>1 825 009,00</b>	<b>2 369 088,50</b>						<b>544 079,50</b>
<b>2.4.3.</b>					<b>SANEAMENTO</b>					<b>793 544,00</b>	<b>1 180 144,00</b>	<b>-55 000,00</b>					<b>386 600,00</b>
2.4.3.	023	2011	I	11	REMODELACAO DA REDE DE SANEAMENTO DE VILA FRANCA DE XIRA	SO/07010402	01/01/2022	31/12/2026		25 000,00	187 000,00	-10 000,00					162 000,00
2.4.3.	054	2011	I	72	REMODELACÃO DA REDE DE SANEAMENTO DE VIALONGA	SO/07010402	01/01/2022	31/12/2026		100 000,00	155 500,00	-10 000,00					55 500,00
2.4.3.	060	2014	I	1	REMODELACAO DA REDE DE SANEAMENTO NA UNIAO DE FREGUESIAS DE ALHANDRA, SAO JOAO DOS MONTES E CALHANDRIZ	SO/07010402	01/01/2022	31/12/2026		225 000,00	1 000,00	-10 000,00					-224 000,00
2.4.3.	061	2014	I	2	REMODELACAO DA REDE DE SANEAMENTO NA UNIAO DE FREGUESIAS DE ALVERCA DO RIBATEJO E SOBRALINHO	SO/07010402	01/01/2022	31/12/2026		50 000,00	169 000,00						119 000,00



**ANEXO III - ALTERAÇÕES PLANO PLURIANUAL DE INVESTIMENTOS**

ANO 

2022
------

(Unidade: euros)

OBJETIVO	PROJETO				DESIGNAÇÃO DO PROJETO		DATAS		PAGAMENTOS						MODIFICAÇÃO (+/-)	
	Código	Ano	Tipo	Número	Descrição	Classificação	Inicio	Fim	2022		Períodos seguintes					
									Dot. Atual	Dot. Corrigida	2023	2024	2025	2026		Outros
[1]	[2]				[3]		[4]	[5]	[6]	[7]	[8]	[9]	[10]	[11]	[12]	[13] = [7] - [6]
2.4.3.	062	2014	I	3	REMODELACAO DA REDE DE SANEAMENTO NA UNIAO DE FREGUESIAS DE CASTANHEIRA DO RIBATEJO E CACHOEIRAS	SO/07010402	01/01/2022	31/12/2026	50 000,00	152 000,00	25 000,00					102 000,00
2.4.3.	063	2014	I	4	REMODELACAO DA REDE DE SANEAMENTO NA UNIAO DE FREGUESIAS DE POVOA DE SANTA IRIA E FORTE DA CASA	SO/07010402	01/01/2022	31/12/2026	100 000,00	1 000,00	25 000,00					-99 000,00
2.4.3.	029	2011	I	12	PROLONGAMENTOS E REMODELACOES DIVERSOS DA REDE DE SANEAMENTO	SO/07010402	01/01/2022	31/12/2026	217 544,00	493 644,00	-75 000,00					276 100,00
2.4.3.	032	2011	I	13	PROJETOS DIVERSOS DE SANEAMENTO	SO/07010402	01/01/2022	31/12/2026	10 000,00	5 000,00						-5 000,00
2.4.3.	033	2011	I	14	TERRENOS PARA SISTEMAS DE SANEAMENTO	SO/070101	01/01/2022	31/12/2026	1 000,00	1 000,00						
2.4.3.	034	2011	I	15	VEDACOES EM INSTALACOES	SO/07010402	01/01/2022	31/12/2026	1 000,00	1 000,00						
2.4.3.	035	2011	I	16	PINTURAS EM INSTALACOES	SO/07010402	01/01/2022	31/12/2026	1 000,00	1 000,00						
2.4.3.	058	2013	I	2	REMODELACAO DE INSTALACOES DE ETARS	SO/07010402	01/01/2022	31/12/2026	1 000,00	1 000,00						
2.4.3.	036	2011	I	17	EQUIPAMENTOS ELECTROMECANICOS PARA EEAR'S e ETAR's	SO/07011002	01/01/2022	31/12/2026	10 000,00	10 000,00						
2.4.3.	037	2011	I	18	AQUISICAO DE CAUDALIMETROS	SO/07011002	01/01/2022	31/12/2026	1 000,00	1 000,00						
2.4.3.	038	2015	I	3	OUTROS EQUIPAMENTOS	SO/070115	01/01/2022	31/12/2026	1 000,00	1 000,00						
<b>2.4.4.</b>					<b>ABASTECIMENTO DE AGUA</b>				<b>1 031 365,00</b>	<b>1 188 844,50</b>	<b>55 000,00</b>					<b>157 479,50</b>
2.4.4.	026	2011	I	29	REMODELACAO DA REDE NA FREGUESIA DE VIALONGA	SO/07010407	01/01/2022	31/12/2026	50 000,00	1 000,00						-49 000,00
2.4.4.	096	2011	I	63	REMODELACAO DA REDE DE AGUA NA FREGUESIA DE VILA FRANCA DE XIRA	SO/07010407	01/01/2022	31/12/2026	25 000,00	40 000,00						15 000,00
2.4.4.	112	2014	I	7	REMODELACAO DA REDE DE ABASTECIMENTO NA UNIAO DE FREGUESIAS DE ALHANDRA, SAO JOAO DOS MONTES E CALHANDRIZ	SO/07010407	01/01/2022	31/12/2026	100 000,00	1 000,00	-25 000,00					-99 000,00
2.4.4.	113	2014	I	8	REMODELACAO DA REDE DE ABASTECIMENTO DE AGUA NA UNIAO DE FREGUESIAS DE ALVERCA DO RIBATEJO E SOBRALINHO	SO/07010407	01/01/2022	31/12/2026	50 000,00	16 000,00	-25 000,00					-34 000,00
2.4.4.	114	2014	I	9	REMODELACAO DA REDE DE ABASTECIMENTO NA UNIAO DE FREGUESIAS DE CASTANHEIRA DO RIBATEJO E CACHOEIRAS	SO/07010407	01/01/2022	31/12/2026	25 000,00	77 000,00						52 000,00

**ANEXO III - ALTERAÇÕES PLANO PLURIANUAL DE INVESTIMENTOS**

ANO **2022**

OBJETIVO	PROJETO				DESIGNAÇÃO DO PROJETO		DATAS		PAGAMENTOS					MODIFICAÇÃO (+/-) [13] = [7] - [6]		
	Código	Ano	Tipo	Número	Descrição	Classificação	Inicio	Fim	2022		Períodos seguintes					
									Dot. Atual	Dot. Corrigida	2023	2024	2025		2026	Outros
	[1]	[2]				[3]	[4]	[5]	[6]	[7]	[8]	[9]	[10]		[11]	[12]
2.4.4.	115	2014	I	10	REMODELACAO DA REDE DE ABASTECIMENTO NA UNIAO DE FREGUESIAS DE POVOA DE SANTA IRIA E FORTE DA CASA	SO/07010407	01/01/2022	31/12/2026	25 000,00	1 000,00	-10 000,00					-24 000,00
2.4.4.	038	2011	I	35	PROJECTOS DIVERSOS DE ABASTECIMENTO	SO/07010407	01/01/2022	31/12/2026	43 100,00	1 100,00	-10 000,00					-42 000,00
2.4.4.	041	2011	I	38	PROLONGAMENTOS E REMODELACOES DIVERSAS DA REDE DE ABASTECIMENTO	SO/07010407	01/01/2022	31/12/2026	237 615,00	394 515,00	-75 000,00					156 900,00
2.4.4.	044	2011	I	39	REPARACAO E IMPERMEABILIZACAO DE RESERVATORIOS	SO/07010407	01/01/2022	31/12/2026	100 000,00	100 000,00						
2.4.4.	003	2015			CONDUTA ELEVATORIA RES. EPAL- RES. BOM RETIRO (R32) - 4ª FASE				100,00	1 100,00	200 000,00					1 000,00
2.4.4.	00304	2011	I	25	CONDUTA ELEVATORIA RES. EPAL- RES. BOM RETIRO (R32) - 4ª FASE	SO/07010407	01/01/2022	31/12/2026	100,00	1 100,00	200 000,00					1 000,00
2.4.4.	037	2011	I	34	TERRENOS PARA SISTEMAS DE ABASTECIMENTO	SO/070101	01/01/2022	31/12/2026	100,00	10 300,00						10 200,00
2.4.4.	045	2011	I	40	VEDACOES EM INSTALACOES	SO/07010407	01/01/2022	31/12/2026	10 000,00	30 000,00						20 000,00
2.4.4.	046	2011	I	41	PINTURAS EM INSTALACOES	SO/07010407	01/01/2022	31/12/2026	50 000,00	50 000,00						
2.4.4.	047	2011	I	42	CONTROLO DE ACESSOS AS EEAA E RESERVATORIOS - INTRUSAO	SO/070107	01/01/2022	31/12/2026	5 000,00	5 000,00						
2.4.4.	052	2011	I	52	RENOVACAO DE EQUIPAMENTOS (HARDWARE)	SO/070107	01/01/2022	31/12/2026	5 000,00	5 000,00						
2.4.4.	053	2015			NOVAS LIGAÇÕES ADSL				61 000,00	121 000,00						60 000,00
2.4.4.	05301	2011	I	53	HARDWARE	SO/070107	01/01/2022	31/12/2026	1 000,00	1 000,00						
2.4.4.	05302	2011	I	54	SOFTWARE	SO/070108	01/01/2022	31/12/2026	15 000,00	25 000,00						10 000,00
2.4.4.	05303	2011	I	55	EQUIPAMENTO	SO/07011002	01/01/2022	31/12/2026	15 000,00	65 000,00						50 000,00
2.4.4.	05304	2012	I	4	SISTEMA DE TELEMETRIA PARA CONSUMOS DOMESTICOS	SO/07011002	01/01/2022	31/12/2026	20 000,00	20 000,00						
2.4.4.	05305	2014	I	5	SISTEMA DE TELEMETRIA PARA GRANDES CONSUMIDORES	SO/07011002	01/01/2022	31/12/2026	10 000,00	10 000,00						
2.4.4.	060	2011	I	56	ACTUALIZACAO DE SOFTWARE	SO/070108	01/01/2022	31/12/2026	1 000,00	1 000,00						
2.4.4.	033	2011	I	31	COLOCACAO DE MARCOS DE INCENDIO NO CONCELHO	SO/07011002	01/01/2022	31/12/2026	10 000,00	10 000,00						
2.4.4.	036	2011	I	33	CONTROLO DA REDE - INSTALACAO DE CAUDALIMETROS	SO/07011002	01/01/2022	31/12/2026	15 000,00	15 000,00						
2.4.4.	048	2011	I	43	AQUISICAO DE CONTADORES	SO/07011002	01/01/2022	31/12/2026	92 250,00	102 250,00						10 000,00
2.4.4.	049	2011	I	44	EQUIPAMENTOS ELETROMECÂNICOS	SO/07011002	01/01/2022	31/12/2026	80 000,00	51 500,00						-28 500,00
2.4.4.	050	2011	I	50	EQUIPAMENTO PARA LABORATORIO DE CONTROLO METROLOGICO	SO/07011002	01/01/2022	31/12/2026	100,00	103 100,00						103 000,00

**ANEXO III - ALTERAÇÕES PLANO PLURIANUAL DE INVESTIMENTOS**

ANO 2022

(Unidade: euros)

OBJETIVO	PROJETO				DESIGNAÇÃO DO PROJETO		DATAS		PAGAMENTOS						MODIFICAÇÃO (+/-)	
	Código	Ano	Tipo	Número	Descrição	Classificação	Inicio	Fim	2022		Períodos seguintes					
									Dot. Atual	Dot. Corrigida	2023	2024	2025	2026		Outros
[1]	[2]				[3]		[4]	[5]	[6]	[7]	[8]	[9]	[10]	[11]	[12]	[13] = [7] - [6]
2.4.4.	051	2011	I	51	EQUIPAMENTO PARA LABORATORIO DE QUIMICA	SO/07011002	01/01/2022	31/12/2026	20 000,00	25 879,50						5 879,50
2.4.4.	070	2011	I	57	EQUIPAMENTOS PARA CONTROLO DE DETECCAO DE FUGAS	SO/07011002	01/01/2022	31/12/2026	20 000,00	20 000,00						
2.4.4.	092	2011	I	61	ENERGIAS RENOVAVEIS - AEROGERADORES E/OU PAINES SOLARES	SO/07011002	01/01/2022	31/12/2026	5 000,00	5 000,00						
2.4.4.	102	2011	I	69	CONSTRUCAO DE INSTALACOES PARA DOSEAMENTO AUTOMATICO DE CLORO	SO/07010407	01/01/2022	31/12/2026	100,00	100,00						
2.4.4.	103	2015	I	4	OUTROS EQUIPAMENTOS	SO/070115	01/01/2022	31/12/2026	1 000,00	1 000,00						
<b>2.4.5.</b>					<b>Projectos Co-Financiados</b>				<b>100,00</b>	<b>100,00</b>						
2.4.5.	116	2021	I	1	OUTROS INVESTIMENTOS	SO/070115	01/01/2022	31/12/2026	100,00	100,00						
<b>TOTAL :</b>									<b>2 171 509,00</b>	<b>3 296 009,00</b>	<b>-10 000,00</b>					<b>1 124 500,00</b>

## ANEXO IV - OPERAÇÕES DE TESOURARIA

ANO 2022

(Unidade: Euros)

Código das Contas		Designação	Saldo Inicial	Recebimentos	Pagamentos	Saldo Final
07	07	<b>Operações de tesouraria</b>	<b>937 298,31</b>	<b>4 697 823,55</b>	<b>4 727 390,36</b>	<b>907 731,50</b>
07.1	07.2	Recebimentos por operações de tesouraria / Pagamentos por operações de tesouraria	937 298,31	4 697 823,55	4 727 390,36	907 731,50
07.1.1	07.2.1	Intermediação de fundos / Intermediação de fundos				
07.1.2	07.2.2	Cobrança de receita por conta de outrem / Entrega de receita cobrada por conta de outrem				
07.1.2.1	07.2.2.1	Receita Fiscal / Receita Fiscal				
07.1.2.1.1	07.2.2.1.1	Autarquias locais / Autarquias locais				
07.1.2.1.2	07.2.2.1.2	Entidade Contabilística Estado / Entidade Contabilística Estado				
07.1.2.1.3	07.2.2.1.3	Região Autónoma Açores / Região Autónoma Açores				
07.1.2.1.4	07.2.2.1.4	Região Autónoma Madeira / Região Autónoma Madeira				
07.1.2.1.9	07.2.2.1.9	Outras entidades beneficiárias / Outras entidades beneficiárias				
07.1.2.2	07.2.2.2	Receita Não Fiscal / Receita Não Fiscal				
07.1.3	07.2.3	Constituição e reforço de cauções e garantias / Devolução de cauções e garantias	703 142,85	144 891,66	135 097,63	712 936,88
07.1.4	07.2.4	Cobrança de recursos próprios europeus / Entrega de recursos próprios europeus				
07.1.5	07.2.5	Receção de receitas próprias – duplo cabimento / Entrega de receitas próprias – duplo cabimento				
07.1.6	07.2.6	Retenções - Transição para o SNC-AP / Retenções - Transição para o SNC-AP				
07.1.9	07.2.9	Outras receitas de operações tesouraria / Outras despesas de operações de tesouraria	234 155,46	4 552 931,89	4 592 292,73	194 794,62
<b>TOTAL</b>			<b>937 298,31</b>	<b>4 697 823,55</b>	<b>4 727 390,36</b>	<b>907 731,50</b>

ANEXO V - CONTRATAÇÃO ADMINISTRATIVA - SITUAÇÃO DOS CONTRATOS

ANO 2022

ENTIDADE		CONTRATO								Proc. Ctr.	VISTO DO TRIBUNAL DE CONTAS		MECP Lei nº 30/2021	Contratos adicionais	Contratos COVID-19	COMUNICAÇÃO AO TRIBUNAL DE CONTAS		Data do Primeiro Pagamento - início de execução financeira	PAGAMENTOS NO PERÍODO (€)					PAGAMENTOS ACUMULADOS (€)					Diferenças
Denominação	NIPC	Tipo	Objeto	Data	Valor do Contrato (€)	Preço Contratual (€)	Prazo de Execução	Início de Execução (física)	N.º reg.		Data	Número do Registo				Data	Trabalhos Normais		Revisão de Preços	Trabalhos / serviços / fornecimentos complement.	Trabalhos de suprimento de erros e omissões	Outros trabalhos, incluindo os trabalhos a menos	Trabalhos Normais	Revisão de Preços	Trabalhos / serviços / fornecimentos complement.	Trabalhos de suprimento de erros e omissões	Outros trabalhos, incluindo os trabalhos a menos		
MENDES & IRMAOS SA	5E+08	B	Fornecimento em Contínuo de Tampas de Ferro	01/06/2022	31 828,60	31 828,60	31/05/2023	01/06/2022	CP									24/06/2022	29 928,79					29 928,79					
TECNI REDE - COMUNICAÇÃO DE DADOS, S.A.	5,03E+08	B	Licenciamento de Software VMWARE	05/07/2022	27 793,48	27 793,48	20/11/2025	21/11/2022	CP									12/08/2022	34 185,98					34 185,98					
REPSOL PORTUGUESA LDA.	5E+08	B	Aquisição de Combustíveis Rodoviários para a Frota dos Serviços	03/02/2021	162 288,00	162 288,00	31/12/2023	03/02/2021	CPN									11/03/2021	88 009,24					197 187,87					
JANZ, CONTAGEM E GESTAO DE FLUIDOS, S.A.	5,05E+08	B	Aquisição de Peças para Reparações de Contadores	03/08/2022	21 260,50	21 260,50	31/12/2022	03/08/2022	CP									27/09/2022	26 150,42					26 150,42					
MENDES & IRMAOS SA	5E+08	B	Fornecimento em Contínuo de Materiais Destinados à Reparação e Manutenção das Redes de Água e Saneamento - Armazém do Porto d'Areia	26/08/2022	68 784,09	68 784,09	26/08/2023	26/08/2022	CP									23/09/2022	29 675,23					29 675,23					
RIS 2048 - SISTEMAS INFORMÁTICOS E COMUNICAÇÕES, S.A.	5,05E+08	B	Renovação do Licenciamento do Software do Panda Adaptive Defense 360 Panda Patch Management	20/09/2022	10 960,00	10 960,00	18/09/2025	19/09/2022	AD									14/10/2022	13 480,80					13 480,80					
DIGIBERIA INFORMATION TECHNOLOGIES, S.A.	5,03E+08	B	Aquisição de Software de Segurança Watchguard	20/09/2022	12 202,35	12 202,35	18/09/2025	19/09/2022	AD									26/10/2022	15 008,89					15 008,89					
MEO SERVICOS DE COMUNICACOES E MULTIMEDIA SA	5,05E+08	B	Aquisição de Software para Sistemas Operativos Cliente/Servidores e Software Aplicacional	01/01/2022	67 739,28	67 739,28	31/12/2022	01/01/2022	CP									04/03/2022	83 319,31					83 319,31					
AEHS - UNIPessoal, LDA, AUTOMAÇÃO ELECTROMECHANICA HIDRAULICA E SERVIÇOS	5,1E+08	B	Aquisição de Equipamentos Eletromecânicos para EAAA e Reservatórios - Central Hidropressora Cotovios R37/EE31 - União de Freguesias de Alhandra, São João dos Montes e Calhandriz	15/11/2022	19 480,00	19 480,00	31/12/2022	15/11/2022	CP									27/12/2022	23 960,40					23 960,40					
PRN INFORMATICA LDA	5,04E+08	B	Fornecimento em Contínuo de Consumíveis de Informática (Originals) para os SMAS de Vila Franca de Xira - Ano 2022	03/03/2022	11 266,50	11 266,50	31/12/2022	03/03/2022	CP									06/05/2022	13 721,89					13 721,89					
MEGA SISTEMAS, LDA.	5,14E+08	B	Renovação das Infraestruturas de Comunicações e Eléctricas dos Piso 1 e Piso 2	09/12/2022	48 124,81	48 124,81	20/12/2022	09/12/2022	CP									20/12/2022	59 193,52					59 193,52					
TECNOREGIA LDA	5,03E+08	B	Aquisição de Equipamentos e Instalação de Pontos de Monitorização e Controlo da Concentração de Cloro Residual, através do Sistema de Telegestão (RS-Bragadas; R2 - C80 Póvoa de Santa Iria, R6 - Alto dos Moinhos	15/12/2022	49 740,00	49 740,00	20/12/2022	15/12/2022	CP									27/12/2022	61 180,20					61 180,20					
UNICAM-SISTEMAS ANALÍTICOS, LDA.	5,03E+08	B	Aquisição de um Equipamento Espectrofotómetro UV-VIS, para Laboratório de Análise de Águas	19/12/2022	12 555,00	12 555,00	20/12/2022	19/12/2022	AD									27/12/2022	15 442,65					15 442,65					

ANEXO V - CONTRATAÇÃO ADMINISTRATIVA - SITUAÇÃO DOS CONTRATOS

ANO 2022

ENTIDADE		CONTRATO									VISTO DO TRIBUNAL DE CONTAS		MECP Lei nº 30/2021		Contratos adicionais		Contratos COVID-19		COMUNICAÇÃO AO TRIBUNAL DE CONTAS		Data do Primeiro Pagamento - início de execução financeira	PAGAMENTOS NO PERÍODO (€)					PAGAMENTOS ACUMULADOS (€)					Observações
Denominação	NIPC	Tipo	Objeto	Data	Valor do Contrato (€)	Preço Contratual (€)	Prazo de Execução	Início de Execução (física)	Proc. Ctr.	N.º reg.		MECP Lei nº 30/2021	Contratos adicionais	Contratos COVID-19	Número do Registro		Data do Primeiro Pagamento - início de execução financeira	Trabalhos Normais	Revisão de Preços	Trabalhos / serviços / fornecimentos complement.	Trabalhos de suprimento de erros e omissões	Outros trabalhos, incluindo os trabalhos a menos	Trabalhos Normais	Revisão de Preços	Trabalhos / serviços / fornecimentos complement.	Trabalhos de suprimento de erros e omissões	Outros trabalhos, incluindo os trabalhos a menos					
INETUM ESPAÑA, S.A. - SUCURSAL EM PORTUGAL	9,8E+08	B	Aquisição de Servidores para Virtualização com Inerentes Manutenções, Switch de Fibra e Upgrade Memória Servidor Lenovo SR650	07/03/2022	45 784,59	45 784,59	09/03/2025	07/03/2022	CP								09/09/2022	56 315,04							56 315,04							
SAPEC QUÍMICA, S.A.	5,02E+08	B	Fornecimento em Contínuo de Hipoclorito de Sódio para Desinfecção de Água de Consumo Humano, 2022	07/03/2022	10 881,00	10 881,00	31/12/2022	07/03/2022	AD								19/04/2022	11 465,57							11 465,57							
SETCONTROL - PROJECTO E CONTROL INDUSTRIAL, LDA.	5,04E+08	B	Aquisição de Aparelhos de Medição	08/04/2022	74 970,00	74 970,00	31/12/2022	08/04/2022	CP								05/07/2022	92 213,10							92 213,10							
NOVEGT - SOLUÇÕES DE ENGENHARIA, UNIPessoal LDA	5,1E+08	B	Fornecimento dos Traçados Validados das Redes de Saneamento e Realização de Ensaios de Fumo na Rede de Águas Residuais na Bacia Póvoa Norte - Avieiros	02/05/2022	19 950,00	19 950,00	02/08/2022	02/05/2022	AD								22/07/2022	24 538,51							24 538,51							
SCHNEIDER ELETRIC PORTUGAL LDA	5E+08	B	Substituição da UPS Instalada no Data Center	04/05/2022	12 927,19	12 927,19	11/07/2022	04/05/2022	AD								19/08/2022	15 900,44							15 900,44							
ASCENTRO - ARTIGOS SANITÁRIOS DO CENTRO, LDA	5,04E+08	B	Fornecimento em Contínuo de Materiais de Armazém	12/05/2022	28 702,30	28 702,30	19/05/2023	12/05/2022	CP								14/06/2022	23 490,66							23 490,66							
MANUEL GOMES DE ALMEIDA & FILHO - CONSTRUÇÃO CIVIL E OBRAS PÚBLICAS, LDA.	5,01E+08	E	Remodelação da Rede de Abastecimento de Água e Saneamento nas Ruas José Dias da Silva (Parte) e Almeida Garrett (Parte) em Vila Franca de Xira	30/05/2022	122 849,08	122 849,08	30/08/2022	30/05/2022	CPN								16/12/2022	78 853,16							78 853,16							
REDECOR REVESTIMENTOS DE PROTECÇÃO E DECORAÇÃO S.A.	5E+08	E	Reparação e Impermeabilização de Reservatórios - Reservatório do Casal da Serra - R2 - 2 Células 1250 m3	30/05/2022	93 776,96	93 776,96	30/07/2022	30/05/2022	CP								09/09/2022	93 776,96							93 776,96							
MANUEL PEREIRA VARATOJO & FILHO - OBRAS PÚBLICAS LDA	5,07E+08	E	Remodelação da Rede de Abastecimento de Água e Saneamento na Rua Júlio José Pedro Goes, em Vila Franca de Xira	30/05/2022	77 111,00	77 111,00	30/08/2022	30/05/2022	CPN								19/08/2022	74 216,00	19 867,05 €		2 895,00 €		74 216,00	19 867,05	2 895,00							
MANUEL GOMES DE ALMEIDA & FILHO - CONSTRUÇÃO CIVIL E OBRAS PÚBLICAS, LDA.	5,01E+08	E	Remodelação da Rede de Saneamento na Rua Tito Morais (Parte), em Vialonga	31/05/2022	145 371,50	145 371,50	30/09/2022	31/05/2022	CPN								19/08/2022	154 093,79		4 577,98 €			154 093,79		4 577,98							
AECI - ARQUITECTURA CONSTRUÇÃO E EMPREENDIMENTOS IMOBILIÁRIOS SA	5,06E+08	E	Remodelação do Edifício Sede dos Smas	01/06/2022	77 681,62	77 681,62	01/08/2022	01/06/2022	CP								14/10/2022	33 993,30							33 993,30							
BADIPLANA TRANSPORTES ESCAVACOES LDA	5,04E+08	E	Reparação de Roturas na Rede de Abastecimento de Água, nos Ramais Domiciliários e Reabilitação Pontual de Troços de Condutas - Ano 2022/2023	22/06/2022	146 480,00	146 480,00	22/06/2023	22/06/2022	CP								20/09/2022	89 442,10							89 442,10							
MEGAVALAS LDA	5,11E+08	E	Reparação da Rede de Saneamento e Abastecimento de Água na Estrada de A-Dos-Loucos	23/06/2022	101 240,00	101 240,00	07/08/2022	23/06/2022									27/09/2022	80 240,00	39 261,70 €				80 240,00		39 261,70							
MAFIR CONSTRUÇÕES, LDA	5,03E+08	E	Remodelação da Rede de Abastecimento de Água e Saneamento nas Ruas da Boca Lara (Parte) e Miguel Bombarda em Alverca do Ribatejo	10/08/2022	182 485,60	182 485,60	10/11/2022	10/08/2022	CPN								10/11/2022	182 485,60		3 376,70 €			182 485,60		3 376,70							

ANEXO V - CONTRATAÇÃO ADMINISTRATIVA - SITUAÇÃO DOS CONTRATOS

ANO 2022

(Unidade: Euros)

ENTIDADE		CONTRATO								VISTO DO TRIBUNAL DE CONTAS		MECP Lei nº 30/2021	Contratos adicionais	Contratos COVID-19	COMUNICAÇÃO AO TRIBUNAL DE CONTAS		Data do Primeiro Pagamento - início de execução financeira	PAGAMENTOS NO PERÍODO (€)					PAGAMENTOS ACUMULADOS (€)					Observações
Denominação	NIPC	Tipo	Objeto	Data	Valor do Contrato (€)	Preço Contratual (€)	Prazo de Execução	Início de Execução (física)	Proc. Ctr.	N.º reg.	Data				Numero do Registo	Data		Trabalhos Normais	Revisão de Preços	Trabalhos / serviços / fornecimentos complement.	Trabalhos de suprimento de erros e omissões	Outros trabalhos, incluindo os trabalhos a menos	Trabalhos Normais	Revisão de Preços	Trabalhos / serviços / fornecimentos complement.	Trabalhos de suprimento de erros e omissões	Outros trabalhos, incluindo os trabalhos a menos	
NADRUCIVIL ENGENHARIA E CONSTRUÇÕES S.A.	5,1E+08	E	Remodelação da Rede de Abastecimento de Água e Saneamento na Rua de Palha Blanco (Parte) na Castanheira do Ribatejo	10/08/2022	226 085,30	226 085,30	10/12/2022	10/08/2022	CPN							14/10/2022	156 248,58							156 248,58				
PLANDESE, S.A.	5,15E+08	E	Remodelação da Caixa da VRP da Zona Baixa de Alverca do Ribatejo	26/08/2022	20 203,07	20 203,07	15/09/2022	26/08/2022	AD							11/11/2022	20 203,07							20 203,07				
M. J. S. - SOCIEDADE DE CONSTRUÇÃO CIVIL, LDA	5,02E+08	E	Reparações Pontuais na Rede de Saneamento de Águas Residuais Urbanas - Ano 2022/2023	07/12/2022	148 025,50	148 025,50	28/11/2023	07/12/2022	CP							29/12/2022	53 000,00							53 000,00				
HBCONGESP - UNIPessoal, LDA	5,16E+08	E	Execução de Câmaras de Visita e Instalação de Equipamentos Eletromecânicos para Implementação de Zonas de Medição e Controlo na Rede de Abastecimento de Água	09/12/2022	85 673,03	85 673,03	28/11/2022	09/12/2022	CP							29/12/2022	15 638,92							15 638,92				
SOCIEDADE EMPREITADAS VARATOJO LDA	5,09E+08	E	Prolongamento e Remodelações Diversos da Rede de Saneamento - Reforço da Drenagem Pluvial na Zona de Estacionamento na Rua Quinta de Santo Amaro	02/09/2021	65 587,35	65 587,35	17/10/2021	02/09/2021	CPN							30/11/2021	27 370,59	5 070,47 €						69 522,59	5 070,47			
360 GRAUS - MANUTENÇÃO EQUIPAMENTOS E SERVIÇOS LDA	5,02E+08	E	Pinturas em Instalações R29/EE24, R32/EE25, R48, R38	06/09/2021	56 442,35	56 442,35	06/11/2021	06/09/2021	CP							27/12/2021	9 777,93							56 442,35				
ARRUVIAS ESCAVACOES, LDA	5,09E+08	E	Reparações Pontuais na Rede de Saneamento de Águas Residuais Urbanas - Ano 2021/2022	20/09/2021	146 383,05	146 383,05	20/09/2022	20/09/2021	CP							30/11/2021	87 697,46							155 166,04				
ARRUVIAS ESCAVACOES, LDA	5,09E+08	E	Reparação de Roturas na Rede de Abastecimento de Água, nos Ramais Domiciliários e Reabilitação Pontual de Troços de Condutas - Ano 2021/2022	11/10/2021	146 150,00	146 150,00	11/10/2022	11/10/2021	CP							30/11/2021	62 619,00							146 150,00				
BATECOR, UNIPessoal, LDA	5,14E+08	E	Remodelação das Instalações da Oficina de Alverca e Reparação do Muro de Vedação no Recinto do Reservatório R5 (Bragadas)	14/10/2021	49 925,60	49 925,60	14/11/2021	14/10/2021	CP							30/12/2021	5 205,00							49 925,60				
POLISARABESCO UNIPessoal, LDA	5,11E+08	E	Laboratório de Contadores dos SMAS	29/11/2022	148 413,28	148 413,28	25/02/2022	29/11/2022	CP							30/12/2021	89 958,00							148 413,28				
MANUEL GOMES DE ALMEIDA & FILHO - CONSTRUÇÃO CIVIL E OBRAS PÚBLICAS, LDA.	5,01E+08	E	Remodelação da Rede de Saneamento na Rua Batista Pereira (Parte), Rua Professor Egas Moniz e Praça Eça de Queirós, no Forte da Casa	29/03/2021	118 987,52	118 987,52	24/06/2021	29/03/2021	CPN							10/12/2021	50 698,48							126 126,77				
REDECOR REVESTIMENTOS DE PROTECÇÃO E DECORAÇÃO S.A.	5E+08	E	Reabilitação Muro de Pedra - Reservatório Cachoeiras R35	07/07/2022	19 890,00	19 890,00	07/08/2022	07/07/2022	AD							14/11/2022	19 890,00							19 890,00				
MANUEL GOMES DE ALMEIDA & FILHO - CONSTRUÇÃO CIVIL E OBRAS PÚBLICAS, LDA.	5,01E+08	E	Remodelação da Rede de Saneamento e Rede de Abastecimento de Água na Rua Sousa Martins e Rua Vasco da Gama (Parte), em Vila Franca de Xira	11/08/2021	89 178,90	89 178,90		11/08/2022	CPN							30/12/2021	0,00							56 174,14				

ANEXO V - CONTRATAÇÃO ADMINISTRATIVA - SITUAÇÃO DOS CONTRATOS

ANO 2022

ENTIDADE		CONTRATO										VISTO DO TRIBUNAL DE CONTAS					PAGAMENTOS NO PERÍODO (€)					PAGAMENTOS ACUMULADOS (€)					Observações
Denominação	NIPC	Tipo	Objeto	Data	Valor do Contrato (€)	Preço Contratual (€)	Prazo de Execução	Início de Execução (física)	Proc. Ctr.	MECP Lei nº 30/2021	Contratos adicionais	Contratos COVID-19	COMUNICAÇÃO AO TRIBUNAL DE CONTAS		Data do Primeiro Pagamento - início de execução financeira	Trabalhos Normais	Revisão de Preços	Trabalhos / serviços / fornecimentos complement.	Trabalhos de suprimento de erros e omissões	Outros trabalhos, incluindo os trabalhos a menos	Trabalhos Normais	Revisão de Preços	Trabalhos / serviços / fornecimentos complement.	Trabalhos de suprimento de erros e omissões	Outros trabalhos, incluindo os trabalhos a menos		
													Numero do Registro	Data													
MEO SERVICOS DE COMUNICACOES E MULTIMEDIA SA	5,05E+08	5	Contratação de Serviços de Rede Corporativa de Dados e Internet e Renovação/Gestão do Dominio Público (DNS Primário e Secundário):SMAS-VFXIRA.PT	02/07/2020	17 572,32	17 572,32	30/06/2023	02/07/2020	AD						08/09/2020	7 165,85											17 441,59
EPAL EMPRESA PORTUGUESA DAS ÁGUAS LIVRES, SA.	5,01E+08	5	Contratação de Serviços de Manutenção e Parqueamento do Aquamatrix	30/07/2021	246 688,56	246 688,56	01/01/2022	01/01/2022	AD						23/02/2022	93 388,21											93 388,21
MEO SERVICOS DE COMUNICACOES E MULTIMEDIA SA	5,05E+08	5	Aquisição de Serviços de Gestão de Cobranças, Printing & Finishing	10/09/2020	545 831,40	545 831,40	10/09/2023	10/09/2020	CPN						22/10/2020	223 790,87											559 477,18
MEO SERVICOS DE COMUNICACOES E MULTIMEDIA SA	5,05E+08	5	Aquisição de Serviços de Expedição de Documentação Comercial Integrados no Âmbito do Serviço Postal Universal	19/08/2022	139 287,00	139 287,00	31/12/2022	19/08/2022	AD						11/10/2022	171 323,01											171 323,01
ARCOOR UNIPESSOAL LDA	5,09E+08	5	Aquisição de Serviços de Coordenação de Segurança e Saúde em Projeto e Execução de Obra - Anos 2022/2024	01/10/2022	22 536,00	22 536,00	30/09/2024	01/10/2022	CP						29/11/2022	3 464,91											3 464,91
ARCOOR UNIPESSOAL LDA	5,09E+08	5	Aquisição de Serviços de Coordenação de Segurança e Saúde em Projeto e Execução de Obra - Anos 2020/2022	25/09/2020	22 560,00	22 560,00	27/09/2022	25/09/2020	CP						28/12/2020	12 718,20											27 748,80
MEO SERVICOS DE COMUNICACOES E MULTIMEDIA SA	5,05E+08	5	Contratação de Serviços de Comunicações Fixas e Móveis para os SMAS de Vila Franca de Xira	19/09/2022	29 541,12	29 541,12	12/10/2024	13/10/2022	CP						17/11/2022	3 755,08											3 755,08
CLIMALOURES - COMÉRCIO INSTALAÇÃO E REPARAÇÃO DE AR CONDICIONADO, LDA.	5,03E+08	5	Aquisição de Serviços de Assistência Técnica aos Aparelhos de Ar Condicionado nas Diversas Instalações dos SMAS	19/09/2019	29 880,00	29 880,00	19/09/2022	19/09/2019	CP						19/11/2019	9 188,10											36 752,40
MEO SERVICOS DE COMUNICACOES E MULTIMEDIA SA	5,05E+08	5	Contratação de Serviços de Comunicações Fixas e Móveis para os SMAS de Vila Franca de Xira	12/10/2020	23 637,12	23 637,12	12/10/2020	12/10/2020	CP						21/12/2020	13 110,19											29 073,65
RICARDO JOSÉ GONÇALVES - EQUIPAMENTOS URBANOS, UNIPESSOAL, LDA.	5,16E+08	5	Contratação de Serviços de Substituição de Equipamentos de Medição	15/09/2021	74 880,00	74 880,00	31/12/2022	01/01/2022	CP						04/03/2022	92 102,40											92 102,40
WIRE MAZE - SISTEMAS DE INFORMACAO SA	5,05E+08	5	Contratação de Serviços de "Readspeaker (Auto-Falante)/Webreader (Leitor Web) e Avatar Língua Gestual Portuguesa, Para o Site WWW.SMAS-VFXIRA.PT"	02/03/2022	17 345,00	17 345,00	31/12/2022	02/03/2022	AD						19/04/2022	21 334,35											21 334,35
NICECLIMA, LDA.	5,08E+08	5	Aquisição de Serviços de Assistência Técnica aos Aparelhos de Ar Condicionado das Diversas Instalações dos Serviços Municipalizados de Água e Saneamento de Vila Franca de Xira	11/11/2022	27 000,00	27 000,00	15/11/2025	11/11/2022	CP						16/12/2022	1 845,00											1 845,00
ALLIANZ PORTUGAL SA	5E+08	5	Contratação de Seguros para os Serviços Municipalizados de Água e Saneamento de Vila Franca de Xira pelo período de 12 meses	01/10/2021	106 147,79	106 147,79	31/12/2022	01/01/2022	CPN						28/01/2022	83 362,37											83 362,37



ANEXO V - CONTRATAÇÃO ADMINISTRATIVA - SITUAÇÃO DOS CONTRATOS

ANO 2022

ENTIDADE			CONTRATO								Proc. Ctr.	VISTO DO TRIBUNAL DE CONTAS		MEC P Lei nº 30/2021	Contratos adicionais	Contratos COVID-19	COMUNICAÇÃO AO TRIBUNAL DE CONTAS		Data do Primeiro Pagamento - início de execução financeira	PAGAMENTOS NO PERÍODO (€)					PAGAMENTOS ACUMULADOS (€)					Observações
Denominação	NIPC	Tipo	Objeto	Data	Valor do Contrato (€)	Preço Contratual (€)	Prazo de Execução	Início de Execução (física)	N.º reg.	Data		Numero do Registro	Data				Trabalhos Normais	Revisão de Preços		Trabalhos / serviços / fornecimentos complement.	Trabalhos de suprimento de erros e omissões	Outros trabalhos, incluindo os trabalhos a menos	Trabalhos Normais	Revisão de Preços	Trabalhos / serviços / fornecimentos complement.	Trabalhos de suprimento de erros e omissões	Outros trabalhos, incluindo os trabalhos a menos			
A.I. MOSCA, UNIPESSOAL, LDA.	5,09E+08	S	Contratação de Serviços para "Apoio Técnico para Preparação e Acreditação de Métodos de Química Clássica e Respetiva Amostragem em Águas de Consumo Humano e Residuais	18/11/2021	11 400,00	11 400,00	29/11/2021	18/11/2021										23/12/2021		2 706,00								4 920,00		
TÂNIA GONÇALVES CASEIRO	2,34E+08	S	Manutenção de Instalações - Manutenção Equipamento Eletromecânico - Fontes - Vila Franca de Xira	22/11/2021	64 872,00	64 872,00	31/12/2022	01/01/2022						11/02/2022	79 792,56								79 792,56							
LPQ LABORATORIO PRO QUALIDADE LDA	5,03E+08	S	Aquisição de Serviços para a Realização de Análises Bacteriológicas e Físico-Químicas a Águas do Concelho de Vila Franca de Xira, para o Ano 2022	29/11/2021	11 990,00	11 990,00	31/12/2022	01/01/2022						11/02/2022	14 113,27								14 113,27							
VISACÇÃO - SEGURANÇA PRIVADA, S.A.	5,08E+08	S	Aquisição de Serviços de "Vigilância E Segurança Humana das Instalações do Porto d'Areia"	29/12/2020	140 160,00	140 160,00	20/12/2020	29/12/2020						04/03/2021	83 502,24								172 095,03							
EDP COMERCIAL - COMERCIALIZAÇÃO DE ENERGIA S A	5,04E+08	S	Fornecimento de Energia Elétrica para Instalações Alimentadas em MT (Média Tensão) BTE (Baixa Tensão Especial) e BTN (Baixa Tensão Normal) dos Serviços Municipalizados de Água e Saneamento de Vila Franca de Xira, Lotes 1, 2, 3 e 4	21/02/2019	901 002,28	901 002,28	28/02/2022	21/02/2019						27/05/2019	61 523,53								989 428,85							
J.P.C. SANTO - CONSULTORIA, UNIPESSOAL, LDA.	5,11E+08	S	Aquisição de Serviços de Manutenção do Sistema de Gestão da Qualidade - SMAS de Vila Franca de Xira	09/03/2022	12 760,00	12 760,00	31/12/2022	09/03/2022						05/04/2022	15 694,80								15 694,80							
VERDENAS CONSTRUCAO MANUTENCAO ESPAÇOS VERDES LDA	5,06E+08	S	Aquisição de Serviços para a Conservação e Manutenção de Instalações - Corte e Transporte de Vegetação	21/03/2022	18 982,20	18 982,20	31/12/2022	21/03/2022						05/07/2022	23 348,12								23 348,12							
IBERDROLA CLIENTES PORTUGAL, UNIPESSOAL, LDA.	5,02E+08	S	Fornecimento de Energia Elétrica para Instalações Alimentadas em MT (Média Tensão), BTE (Baixa Tensão Especial) e BTN (Baixa Tensão Normal) dos Serviços Municipalizados de Água e Saneamento de Vila Franca de Xira - Lotes 1, 2, 3 e 4	23/03/2022	594 168,45	594 168,45	14/03/2023	15/03/2022						17/05/2022	527 306,41								527 306,41							
A.P. LIMPEZAS FRANÇAS UNIPESSOAL LDA	5,14E+08	S	Contratação de Serviços de Limpeza das Instalações dos Serviços Municipalizados de Água e Saneamento de Vila Franca de Xira - Edifício Sede, Oficina da Roque Annes, Armazém e Arquivo do Porto d'Areia, Oficina de Alverca do Ribatejo e Oficina da Póvoa de Santa Iria	30/03/2021	45 979,08	45 979,08	31/03/2022	30/03/2021						11/05/2021	14 138,61								56 554,37							
SETCONTROL - PROJECTO E CONTROL INDUSTRIAL, LDA.	5,04E+08	S	Contratação de Serviços de Interrupções de Abastecimento	08/04/2022	74 970,00	74 970,00	31/12/2022	08/04/2022						14/06/2022	92 213,09								92 213,09							
CONSTRUBUILD SERVICES LDA	5,1E+08	S	Contratação de Serviços de Medição de Consumos	19/04/2022	74 550,00	74 550,00	31/12/2022	19/04/2022						22/12/2022	91 696,50								91 696,50							

ANEXO V - CONTRATAÇÃO ADMINISTRATIVA - SITUAÇÃO DOS CONTRATOS

ANO 2022

ENTIDADE		CONTRATO								VISTO DO TRIBUNAL DE CONTAS		MECOP Lei nº 30/2021	Contratos adicionais	Contratos COVID-19	COMUNICAÇÃO AO TRIBUNAL DE CONTAS		Data do Primeiro Pagamento - início de execução financeira	PAGAMENTOS NO PERÍODO (€)					PAGAMENTOS ACUMULADOS (€)					Observações
Denominação	NIPC	Tipo	Objeto	Data	Valor do Contrato (€)	Preço Contratual (€)	Prazo de Execução	Início de Execução (física)	Proc. Ctr.	N.º reg. Data					Número do Registo	Data	Trabalhos Normais	Revisão de Preços	Trabalhos / serviços / fornecimentos complement.	Trabalhos de suprimento de erros e omissões	Outros trabalhos, incluindo os trabalhos a menos	Trabalhos Normais	Revisão de Preços	Trabalhos / serviços / fornecimentos complement.	Trabalhos de suprimento de erros e omissões	Outros trabalhos, incluindo os trabalhos a menos		
JLSM - SERVIÇOS UNIPESSOAL, LDA.	5,09E+08	S	Aquisição de Serviços de Limpeza das Instalações dos SMAS de Vila Franca de Xira - Edifício Sede, Oficina da Roque Annes, Armazém e Arquivo do Porto d'Areia, Oficina de Alverca do Ribatejo e Oficina da Póvoa de Santa Iria	27/04/2022	48 732,00	48 732,00	31/03/2023	06/04/2022	CP							24/05/2022	44 068,00									44 068,00		
REDECOR REVESTIMENTOS DE PROTECÇÃO E DECORAÇÃO S.A.	5E+08	S	Aquisição de Serviços de Higienização de Reservatórios de Água do Concelho de Vila Franca de Xira - 2022	02/05/2022	15 233,70	15 233,70	31/12/2022	02/05/2022	AD							17/06/2022	18 737,46									18 737,46		
AMERICAN APPRAISAL - CONSULTORES DE AVALIAÇÃO, UNIPESSOAL, LDA	5,02E+08	S	Aquisição de Serviços Cadastro e Avaliação dos Bens Imóveis e Redes de Água e Saneamento dos SMAS	02/12/2021	35 000,00	35 000,00		02/12/2021	CP							30/12/2021	0,00									34 440,00		
PERSPECTIVA LIDER LDA	5,09E+08	S	Aquisição de Serviços para a Manutenção de Instalações - Eletromecânico, Telegestão e CCTV - Estações Elevatórias e Reservatórios - Concelho e Vila Franca de Xira	03/05/2022	71 510,00	71 510,00	31/12/2022	03/05/2022	CP							24/05/2022	87 957,30									87 957,30		

ANEXO VI - ADJUDICAÇÕES POR TIPO DE PROCEDIMENTO

ANO 2022

(Unidade: Euros)

Tipo de contrato	Concurso público		Concurso limitado por prévia qualificação		Procedimento de negociação		Diálogo concorrencial		Ajuste direto		Concurso de Concepção		Pareceria para Inovação		TOTAL	
	Número dos contratos	Preço contratual	Número dos contratos	Preço contratual	Número dos contratos	Preço contratual	Número dos contratos	Preço contratual	Número dos contratos	Preço contratual	Número dos contratos	Preço contratual	Número dos contratos	Preço contratual	Número dos contratos	Preço contratual
	[1]	[2]	[3]	[4]	[5]	[6]	[7]	[8]	[9]	[10]	[11]	[12]	[13]	[14]	[15]	[16]
Empreitadas de obras públicas	8	1 027 656,25	10	1 098 951,39					3	141 333,07					21	2 267 940,71
Aquisição de serviços	4	1 693 141,47	15	1 239 815,77					9	491 258,78					28	3 424 216,02
Locação ou aquisição de bens móveis	1	162 288,00	12	495 474,15					6	79 475,54					19	737 237,69
Concessão de obras públicas																
Concessão de serviços públicos																
Outros																

ANEXO VI E VII - TRANSFERÊNCIAS E SUBSÍDIOS - RECEITA E DESPESA

ANO 2022

ANEXO VI - TRANSFERÊNCIAS E SUBSÍDIOS - RECEITA

Tipo de receita	Disposições legais	Finalidade	Entidade financiadora		Receita prevista	Receita recebida	Receita prevista e não recebida	Devolução de transferências /	Observações
			NIF	Nome / designação					
	[1]	[2]			[4]	[5]	[6]=[4]-[5]	[7]	[8]
Transferência de Capital	Aviso N.º 6528/2021 de 09/04, publicado no DR, 2ª série, n.º 69	Apoiar uma nova cultura ambiental, no âmbito da estratégia nacional de educação ambiental - 2020 - Saúde de Qualidade, Água e cidades e Comunidades Sustentáveis	600086992	Fundo Ambiental	28 267,49	28 267,49			
<b>Total Subsídios</b>					<b>28 267,49</b>	<b>28 267,49</b>			

ANEXO VII - TRANSFERÊNCIAS E SUBSÍDIOS - DESPESA

Sem registos a declarar.



## CERTIFICAÇÃO LEGAL DE CONTAS



## CERTIFICAÇÃO LEGAL DAS CONTAS

### RELATO SOBRE A AUDITORIA DAS DEMONSTRAÇÕES FINANCEIRAS

#### OPINIÃO COM RESERVAS

Auditámos as demonstrações financeiras anexas dos **SERVIÇOS MUNICIPALIZADOS DE ÁGUA E SANEAMENTO DE VILA FRANCA DE XIRA** (a Entidade), que compreendem o balanço em 31 de dezembro de 2022 (que evidencia um total de 65.541.983 euros e um total de património líquido de 63.167.204 euros, incluindo um resultado líquido de 1.446.141 euros), a demonstração dos resultados por natureza, a demonstração das alterações no património líquido, a demonstração dos fluxos de caixa, relativos ao ano findo naquela data, e o anexo às demonstrações financeiras que inclui um resumo das políticas contabilísticas significativas.

Em nossa opinião, exceto quanto aos possíveis efeitos da matéria referida na secção “Bases para a opinião com reservas”, as demonstrações financeiras anexas apresentam de forma verdadeira e apropriada, em todos os aspetos materiais, a posição financeira de **SERVIÇOS MUNICIPALIZADOS DE ÁGUA E SANEAMENTO DE VILA FRANCA DE XIRA** em 31 de dezembro de 2022 e o seu desempenho financeiro e os fluxos de caixa relativos ao ano findo naquela data de acordo com o Sistema de Normalização Contabilística para as Administrações Públicas.

#### BASES PARA A OPINIÃO COM RESERVAS

O processo de classificação e atualização dos bens do ativo fixo tangível face às disposições do SNC-AP encontra-se em curso. A Entidade identificou um contrato de concessão de serviços no âmbito da NCP 4 – Acordos de Concessão de Serviços, relativamente ao qual a Entidade não obteve do Concessionário a informação detalhada sobre os ativos de concessão, apesar das várias diligências efetuadas até à presente data; o levantamento dos ativos fixos tangíveis não se encontra concluído. Face ao exposto, não nos é possível confirmar a adequação dos valores registados contabilisticamente, quer em termos do ativo quer em termos de depreciações e trabalhos para a própria entidade, o que também tem implicação no reconhecimento em resultados do exercício, em património líquido e em resultados transitados. Os factos descritos constituem uma limitação à nossa auditoria.

A nossa auditoria foi efetuada de acordo com as Normas Internacionais de Auditoria (ISA) e demais normas e orientações técnicas e éticas da Ordem dos Revisores Oficiais de Contas. As nossas responsabilidades nos termos dessas normas estão descritas na secção “Responsabilidades do auditor pela auditoria das



demonstrações financeiras” abaixo. Somos independentes da Entidade nos termos da lei e cumprimos os demais requisitos éticos nos termos do código de ética da Ordem dos Revisores Oficiais de Contas.

Estamos convictos que a prova de auditoria que obtivemos é suficiente e apropriada para proporcionar uma base para a nossa opinião com reservas.

#### **OUTRAS MATÉRIAS**

A Entidade pertence ao subsetor da Administração Local, possui autonomia administrativa e financeira, bem como orçamento próprio, atuando em áreas da competência Municipal, contudo carece de personalidade jurídica. Por este motivo, e conforme informação dos serviços jurídicos, o Município de Vila Franca de Xira é responsável por responder aos processos judiciais em curso.

#### **RESPONSABILIDADES DO ÓRGÃO DE GESTÃO PELAS DEMONSTRAÇÕES FINANCEIRAS**

O órgão de gestão é responsável pela:

- preparação de demonstrações financeiras que apresentem de forma verdadeira e apropriada a posição financeira, o desempenho financeiro e os fluxos de caixa da Entidade de acordo com o Sistema de Normalização Contabilística para as Administrações Públicas;
- elaboração do relatório de gestão nos termos legais e regulamentares aplicáveis;
- criação e manutenção de um sistema de controlo interno apropriado para permitir a preparação de demonstrações financeiras isentas de distorção material devido a fraude ou a erro;
- adoção de políticas e critérios contabilísticos adequados nas circunstâncias; e
- avaliação da capacidade da Entidade de se manter em continuidade, divulgando, quando aplicável, as matérias que possam suscitar dúvidas significativas sobre a continuidade das atividades.

#### **RESPONSABILIDADES DO AUDITOR PELA AUDITORIA DAS DEMONSTRAÇÕES FINANCEIRAS**

A nossa responsabilidade consiste em obter segurança razoável sobre se as demonstrações financeiras como um todo estão isentas de distorções materiais devido a fraude ou a erro, e emitir um relatório onde conste a nossa opinião. Segurança razoável é um nível elevado de segurança mas não é uma garantia de que uma auditoria executada de acordo com as ISA detetará sempre uma distorção material quando exista. As distorções podem ter origem em fraude ou erro e são consideradas materiais se, isoladas ou conjuntamente, se possa

razoavelmente esperar que influenciem decisões económicas dos utilizadores tomadas com base nessas demonstrações financeiras.

Como parte de uma auditoria de acordo com as ISA, fazemos julgamentos profissionais e mantemos ceticismo profissional durante a auditoria e também:

- identificamos e avaliamos os riscos de distorção material das demonstrações financeiras, devido a fraude ou a erro, concebemos e executamos procedimentos de auditoria que respondam a esses riscos, e obtemos prova de auditoria que seja suficiente e apropriada para proporcionar uma base para a nossa opinião. O risco de não detetar uma distorção material devido a fraude é maior do que o risco de não detetar uma distorção material devido a erro, dado que a fraude pode envolver conluio, falsificação, omissões intencionais, falsas declarações ou sobreposição ao controlo interno;
- obtemos uma compreensão do controlo interno relevante para a auditoria com o objetivo de conceber procedimentos de auditoria que sejam apropriados nas circunstâncias, mas não para expressar uma opinião sobre a eficácia do controlo interno da Entidade;
- avaliamos a adequação das políticas contabilísticas usadas e a razoabilidade das estimativas contabilísticas e respetivas divulgações feitas pelo órgão de gestão;
- concluimos sobre a apropriação do uso, pelo órgão de gestão, do pressuposto da continuidade e, com base na prova de auditoria obtida, se existe qualquer incerteza material relacionada com acontecimentos ou condições que possam suscitar dúvidas significativas sobre a capacidade da Entidade para dar continuidade às suas atividades. Se concluirmos que existe uma incerteza material, devemos chamar a atenção no nosso relatório para as divulgações relacionadas incluídas nas demonstrações financeiras ou, caso essas divulgações não sejam adequadas, modificar a nossa opinião. As nossas conclusões são baseadas na prova de auditoria obtida até à data do nosso relatório. Porém, acontecimentos ou condições futuras podem levar a que a Entidade descontinue as suas atividades;
- avaliamos a apresentação, estrutura e conteúdo global das demonstrações financeiras, incluindo as divulgações, e se essas demonstrações financeiras representam as transações e acontecimentos subjacentes de forma a atingir uma apresentação apropriada; e
- comunicamos com os encarregados da governação, entre outros assuntos, o âmbito e o calendário planeado da auditoria, e as conclusões significativas da auditoria incluindo qualquer deficiência significativa de controlo interno identificada durante a auditoria.

A nossa responsabilidade inclui ainda a verificação da concordância da informação constante do relatório de gestão com as demonstrações financeiras.

## RELATO SOBRE OUTROS REQUISITOS LEGAIS E REGULAMENTARES

### SOBRE AS DEMONSTRAÇÕES ORÇAMENTAIS

Auditamos as demonstrações orçamentais anexas da Entidade que compreendem a demonstração do desempenho orçamental, a demonstração da execução orçamental da receita (que evidencia um total de receita cobrada líquida de 25.983.780 euros), a demonstração da execução orçamental da despesa (que evidencia um total de despesa paga líquida de reposições de 21.063.633 euros) e a demonstração de execução do plano plurianual de investimentos relativas ao exercício findo em 31 de dezembro de 2022.

O Órgão de gestão é responsável pela preparação e aprovação das demonstrações orçamentais no âmbito da prestação de contas da entidade. A nossa responsabilidade consiste em verificar que foram cumpridos os requisitos de contabilização e relato previstos na Norma de Contabilidade Pública (NCP) 26 do Sistema de Normalização Contabilística para as Administrações Públicas.

Em nossa opinião, as demonstrações orçamentais anexas estão preparadas, em todos os aspetos materiais, de acordo com a NCP 26 do Sistema de Normalização Contabilística para as Administrações Públicas.


### SOBRE O RELATÓRIO DE GESTÃO

Dando cumprimento aos requisitos legais aplicáveis, exceto quanto aos possíveis efeitos das matérias referidas na secção “Bases para a opinião com reservas” e quanto à não divulgação da plenitude da informação prevista no parágrafo 34 da NCP 27 – Contabilidade de Gestão, somos de parecer que o relatório de gestão foi preparado de acordo com os requisitos legais e regulamentares aplicáveis em vigor e a informação nele constante é coerente com as demonstrações financeiras auditadas e, tendo em conta, o conhecimento e a apreciação sobre a Entidade, não identificamos incorreções materiais.

Lisboa, 31 de março de 2023

**OLIVEIRA, REIS & ASSOCIADOS, SROC, LDA.**

Representada por



Maria Balbina Cravo, ROC n° 1428,  
Registado na CMVM sob o n° 20161038

## **OUTROS DOCUMENTOS LCPA**



**1 - Declaração de Compromissos Plurianuais**  
**em 31/12/2022 (alínea a) do n.º 1 do art.º 15.º da Lei 8/2012, de 21 de fevereiro,**  
**alterada pela Lei n.º 22/2015, de 17 de março)**

(Unidade: Euros)

<b>Ano</b>	<b>Montante</b>
2023	1 241 188,07
2024	257 378,99
2025	9 121,68
Seguintes	0,00
<b>Total</b>	<b>1 507 688,74</b>

2 - DECLARAÇÃO AGREGADA DE RECEBIMENTOS EM ATRASO EXISTENTES EM 31/12/2022

ANO 2022

(Unidade: Euros)

Identificação do Cliente			Dívida superior a 90 dias
NIF	Nome	Tipo de Cliente	
<i>Dívida Individualizada</i>			
515689254	100 PLUS LDA	Comércio/Indústria	6 589,19
510669280	9 ILHAS SERVICOS RESTAURACAO UNIPessoal LDA	Comércio/Indústria	5 502,79
183655079	ANA MARIA ANTUNES F VALENTE FERRAZ	Comércio/Indústria	6 037,79
501122915	ASSOCIACAO BEM ESTAR INFANTIL	Instituições	27 482,22
514086505	BOI BRASIL UNIPessoal LDA	Comércio/Indústria	6 607,53
225896672	BRUNO MANUEL TIBURCIO PRAZERES	Comércio/Indústria	11 154,21
510487882	CANTINHO DA SANDRA UNIPessoal LDA	Comércio/Indústria	17 434,38
500205752	CARMETAL IND METALURGICAS CARREG	Comércio/Indústria	5 281,35
502279320	CERVEJARIA REDT GOLFINHO BRANCO	Comércio/Indústria	5 037,65
900972181	CONDOMINIO COMPLEXO INDUSTRIAL - Granja	Comércio/Indústria	8 763,86
503176281	EXPRESSOFRIGO TRANSPORTES SA	Comércio/Indústria	5 081,47
510347908	IMENSA ATTITUDE SOC UNIPessoal LDA	Comércio/Indústria	7 210,27
815628170	JOSE CARLOS SILVA VIEIRA	Comércio/Indústria	11 676,78
509871542	JUST SPORTS LDA	Comércio/Indústria	6 859,87
138819890	MARIA ISABEL SILVA CUNHA	Comércio/Indústria	11 092,48
500918643	SOMECANICA LDA	Comércio/Indústria	5 987,93
502697725	TALHO CENTRAL LDA	Comércio/Indústria	5 220,34
504527282	TURIPROJECTO INVESTIMENTO IMOB SA	Comércio/Indústria	48 775,80
510779301	UNIAO DESPORTIVA VILAFRANQUENSE FUTEBOL SAD	Instituições	36 033,91
507298888	VI MUNDO TRANS LDA	Comércio/Indústria	10 316,99
<b>Total</b>			<b>248 146,81</b>
<i>Dívida Agregada - n.º 1 do artigo 17.º do Decreto-Lei n.º 127/2012, de 21 de junho, alterado pelo Decreto-Lei n.º 99/2015, de 2 de junho</i>			
Dívida Agregada			3 092 905,08

3 - DECLARAÇÃO DE PAGAMENTOS EM ATRASO EXISTENTES EM 31/12/2022

Não existem pagamentos em atraso.





Vila Franca de Xira

## MUNICIPIO DE VILA FRANCA DE XIRA

### ERRATA

### Relatório de Gestão e Contas 2022

Página	Localização	Onde se lê	Deve-se ler	Notas
16	Ultimo Parágrafo	2021	2022	
37	Ponto 2.2	9,8%	10,4%	
37	Quadro 8 - Faltas			Ver quadro abaixo
38	Quadro 9 - coluna dez/21			Ver quadro abaixo
132	Cabeçalho dos quadros 19 e 20	2202	2022	
133	Cabeçalho dos quadros 21 e 22	2202	2022	

Página 37 – Quadro 8 – Retificação de valores das colunas ‘faltas’:

Absentismo					
Período	Dias de trabalho	Férias		Faltas	
		N.º de dias	%	N.º de dias	%
dez/20	43 214	4 271	9,9%	2 500	5,8%
dez/21	44 355	4 718	10,6%	3 959	8,9%
dez/22	42 190	4 780	11,3%	4 397	10,4%

\*Não foram considerados no cálculo do absentismo os estágios curriculares/profissionais

Página 38 – Quadro 9 – Retificação de valores:

Tipo de faltas	Unidade: Dias		
	dez/20	dez/21	dez/22
Internamento	3	131	171
Doença	1 327	1 913	2 314
Isolamento profilático	643	848	506
Trat. Consulta / exame	0	42	281
Assistência à família	35	49	61
Parentalidade/Maternidade	14	257	288
Casamento	18	15	45
Falecimento de familiar	44	67	32
Trabalhador estudante	55	82	64
Prestação de provas concursais	0,5	0	1
Acidente em serviço	310	470	282
Greve	21	31	45,5
Actividade Sindical	15,5	4	15,5
Diversos	14	50	291
<b>TOTAL</b>	<b>2 500</b>	<b>3 959</b>	<b>4 397</b>